

**GÜVEN DÖVİZ VE KIYMETLİ MADEN TİCARET
ANONİM ŞİRKETİ**

**31 ARALIK 2017 TARİHLİ FİNANSAL TABLOLAR
VE BAĞIMSIZ DENETÇİ RAPORU**



BAĞIMSIZ DENETÇİ RAPORU

Güven Döviz ve Kıymetli Maden Ticaret Anonim Şirketi
Genel Kurulu'na

A) Finansal Tabloların Bağımsız Denetimi

1) Görüş

Güven Döviz ve Kıymetli Maden Ticaret Anonim Şirketi'nin (Şirket) 31 Aralık 2017 tarihli finansal durum tablosu ile aynı tarihte sona eren hesap dönemine ait; kâr veya zarar ve diğer kapsamlı gelir tablosu, özkaynak değişim tablosu ve nakit akış tablosu ile önemli muhasebe politikalarının özeti de dâhil olmak üzere finansal tablo dipnotlarından oluşan finansal tablolarını denetlemiş bulunuyoruz.

Görüşümüze göre ilişikteki finansal tablolar, Şirket'in 31 Aralık 2017 tarihi itibarıyla finansal durumunu ve aynı tarihte sona eren hesap dönemine ait finansal performansını ve nakit akışlarını, Türkiye Muhasebe Standartlarına (TMS'lere) uygun olarak tüm önemli yönleriyle gerçeğe uygun bir biçimde sunmaktadır.

2) Görüşün Dayanağı


Yaptığımız bağımsız denetim, Kamu Gözetimi, Muhasebe ve Denetim Standartları Kurumu (KGK) tarafından yayımlanan Türkiye Denetim Standartlarının bir parçası olan Bağımsız Denetim Standartlarına (BDS'lere) uygun olarak yürütülmüştür. Bu Standartlar kapsamındaki sorumluluklarımız, raporumuzun Bağımsız Denetçinin Finansal Tabloların Bağımsız Denetimine İlişkin Sorumlulukları bölümünde ayrıntılı bir şekilde açıklanmıştır. KGK tarafından yayımlanan Bağımsız Denetçiler için Etik Kurallar (Etik Kurallar) ile finansal tabloların bağımsız denetimiyle ilgili mevzuatta yer alan etik hükümlere uygun olarak Şirketten bağımsız olduğumuzu beyan ederiz. Etik Kurallar ve mevzuat kapsamındaki etiğe ilişkin diğer sorumluluklar da tarafımızca yerine getirilmiştir. Bağımsız denetim sırasında elde ettiğimiz bağımsız denetim kanıtlarının, görüşümüzün oluşturulması için yeterli ve uygun bir dayanak oluşturduğuna inanıyoruz.

3) Yönetimin ve Üst Yönetimden Sorumlu Olanların Finansal Tablolara İlişkin Sorumlulukları

Şirket yönetimi; finansal tabloların TMS'lere uygun olarak hazırlanmasından, gerçeğe uygun bir biçimde sunumundan ve hata veya hile kaynaklı önemli yanlışlık içermeyecek şekilde hazırlanması için gerekli gördüğü iç kontrolden sorumludur.

Finansal tabloları hazırlarken yönetim; Şirketin sürekliliğini devam ettirme kabiliyetinin değerlendirilmesinden, gerektiğinde süreklilikle ilgili hususları açıklamaktan ve Şirketi tasfiye etme ya da ticari faaliyeti sona erdirmeye niyeti ya da mecburiyeti bulunmadığı sürece işletmenin sürekliliği esasını kullanmaktan sorumludur.

Üst yönetimden sorumlu olanlar, Şirketin finansal raporlama sürecinin gözetiminden sorumludur.





4) Bağımsız Denetçinin Finansal Tabloların Bağımsız Denetimine İlişkin Sorumlulukları


Bir bağımsız denetimde, biz bağımsız denetçilerin sorumlulukları şunlardır:

Amacımız, bir bütün olarak finansal tabloların hata veya hile kaynaklı önemli yanlışlık içerip içermediğine ilişkin makul güvence elde etmek ve görüşümüzü içeren bir bağımsız denetçi raporu düzenlemektir. BDS'lere uygun olarak yürütülen bir bağımsız denetim sonucunda verilen makul güvence; yüksek bir güvence seviyesidir ancak, var olan önemli bir yanlışlığın her zaman tespit edileceğini garanti etmez. Yanlışlıklar hata veya hile kaynaklı olabilir. Yanlışlıkların, tek başına veya toplu olarak, finansal tablo kullanıcılarının bu tablolara istinaden alacakları ekonomik kararları etkilemesi makul ölçüde bekleniyorsa bu yanlışlıklar önemli olarak kabul edilir.

BDS'lere uygun olarak yürütülen bir bağımsız denetimin gereği olarak, bağımsız denetim boyunca mesleki muhakememizi kullanmakta ve mesleki şüpheciliğimizi sürdürmekteyiz. Tarafımızca ayrıca:

- Finansal tablolardaki hata veya hile kaynaklı "önemli yanlışlık" riskleri belirlenmekte ve değerlendirilmekte; bu risklere karşılık veren denetim prosedürleri tasarlanmakta ve uygulanmakta ve görüşümüze dayanak teşkil edecek yeterli ve uygun denetim kanıtı elde edilmektedir. (Hile; muvazaa, sahtekârlık, kasıtlı ihmal, gerçeğe aykırı beyan veya iç kontrol ihlali fiillerini içerebildiğinden, hile kaynaklı önemli bir yanlışlığı tespit edememe riski, hata kaynaklı önemli bir yanlışlığı tespit edememe riskinden yüksektir.)
- Şirketin iç kontrolünün etkinliğine ilişkin bir görüş bildirmek amacıyla değil ama duruma uygun denetim prosedürlerini tasarlamak amacıyla denetimle ilgili iç kontrol değerlendirilmektedir.
- Yönetim tarafından kullanılan muhasebe politikalarının uygunluğu ile yapılan muhasebe tahminlerinin ve ilgili açıklamaların makul olup olmadığı değerlendirilmektedir.
- Elde edilen denetim kanıtlarına dayanarak, Şirketin sürekliliğini devam ettirme kabiliyetine ilişkin ciddi şüphe oluşturabilecek olay veya şartlarla ilgili önemli bir belirsizliğin mevcut olup olmadığı hakkında ve yönetimin işletmenin sürekliliği esasını kullanmasının uygunluğu hakkında sonuca varılmaktadır. Önemli bir belirsizliğin mevcut olduğu sonucuna varmamız hâlinde, raporumuzda, finansal tablolardaki ilgili açıklamalara dikkat çekmemiz ya da bu açıklamaların yetersiz olması durumunda olumlu görüş dışında bir görüş vermemiz gerekmektedir. Vardığımız sonuçlar, bağımsız denetçi raporu tarihine kadar elde edilen denetim kanıtlarına dayanmaktadır. Bununla birlikte, gelecekteki olay veya şartlar Şirketin sürekliliğini sona erdirebilir.
- Finansal tabloların, açıklamalar dâhil olmak üzere, genel sunumu, yapısı ve içeriği ile bu tabloların, temelini oluşturan işlem ve olayları gerçeğe uygun sunumu sağlayacak şekilde yansıtıp yansıtmadığı değerlendirilmektedir.

Diğer hususların yanı sıra, denetim sırasında tespit ettiğimiz önemli iç kontrol eksiklikleri dâhil olmak üzere, bağımsız denetimin planlanan kapsamı ve zamanlaması ile önemli denetim bulgularını üst yönetimden sorumlu olanlara bildirmekteyiz.






B) Mevzuattan Kaynaklanan Diğer Yükümlülükler


1. 6102 Sayılı Türk Ticaret Kanunu'nun ("TTK") 378'nci maddesi çerçevesinde, Şirket'in pay senetleri borsada işlem görmediği için, Riskin Erken Saptanması Sistemi ve Komitesi kurulması zorunluluğu bulunmamaktadır.
2. 6102 sayılı Türk Ticaret Kanunu'nun ("TTK") 402'nci maddesinin dördüncü fıkrası uyarınca Şirketin **1 Ocak 2017- 31 Aralık 2017** hesap döneminde defter tutma düzeninin, finansal tabloların, kanun ile Şirket esas sözleşmesinin finansal raporlamaya ilişkin hükümlerine uygun olmadığına dair önemli bir hususa rastlanmamıştır.
3. TTK'nın 402'nci maddesinin dördüncü fıkrası uyarınca Yönetim kurulu tarafımıza denetim kapsamında istenen açıklamaları yapmış ve talep edilen belgeleri vermiştir.

11 Haziran 2018, İstanbul
EDİT Bağımsız Denetim Hizmetleri A.Ş.



Burhan ÖZDEMİR
Sorumlu Denetçi


FİNANSAL DURUM TABLOSU	1-2
KAR veya ZARAR ve DİĞER KAPSAMLI GELİR TABLOSU	3
ÖZKAYNAK DEĞİŞİM TABLOSU	4
NAKİT AKIŞ TABLOSU	5
FİNANSAL TABLOLARA AİT DİPNOTLAR	6-34
1. ŞİRKET'İN ORGANİZASYONU VE FAALİYET KONUSU	6
2. FİNANSAL TABLOLARIN SUNUMUNA İLİŞKİN ESASLAR	6
3. İŞLETME BİRLEŞMELERİ.....	17
4. DİĞER İŞLETMELERDEKİ PAYLAR	17
5. BÖLÜMLERE GÖRE RAPORLAMA	17
6. NAKİT VE NAKİT BENZERLERİ	17
7. FİNANSAL YATIRIMLAR	17
8. FİNANSAL BORÇLAR.....	18
9. TİCARİ ALACAK VE BORÇLAR.....	18
10. DİĞER ALACAK VE BORÇLAR	18
11. STOKLAR.....	19
12. PEŞİN ÖDENMİŞ GİDERLER VE ERTLENMİŞ GELİRLER	19
13. TÜREV FİNANSAL ARAÇLAR	19
14. MADDİ DURAN VARLIKLAR.....	20
15. MADDİ OLMAYAN DURAN VARLIKLAR	20
16. KARŞILIKLAR, KOŞULLU VARLIK VE YÜKÜMLÜLÜKLER	20
17. TAAHHÜTLER.....	20
18. ÇALIŞANLARA SAĞLANAN FAYDALAR KAPSAMINDA BORÇLAR VE KARŞILIKLAR.....	20
19. DİĞER VARLIK VE YÜKÜMLÜLÜKLER	21
20. SERMAYE, YEDEKLER VE DİĞER ÖZKAYNAK KALEMLERİ.....	22
21. HASILAT ve SATIŞLARIN MALİYETİ	23
22. ARAŞTIRMA VE GELİŞTİRME GİDERLERİ, PAZARLAMA, SATIŞ VE GENEL YÖNETİM GİDERLERİ	23
23. NİTELİKLERİNE GÖRE GİDERLER	23
24. ESAS FAALİYETLERDEN DİĞER GELİR / GİDERLER (-).....	24
25. YATIRIM FAALİYETLERİNDEN GELİR / GİDERLER (-)	24
26. FİNANSMAN GELİRLERİ/ GİDERLERİ (-)	24
27. DİĞER KAPSAMLI GELİR UNSURLARININ ANALİZİ	24
28. GELİR VERİGİLERİ (Vergi Varlık Ve Yükümlülükleri Dahil).....	25
29. İLİŞKİLİ TARAF AÇIKLAMALARI	26
30. PAY BAŞINA KAZANÇ	27
31. FİNANSAL ARAÇLAR.....	27
32. FİNANSAL ARAÇLARDAN KAYNAKLANAN RİSKLERİN NİTELİĞİ VE DÜZEYİ.....	28
33. FİNANSAL ARAÇLAR (GERÇEĞE UYGUN DEĞER AÇIKLAMALARI VE FİNANSAL RİSKTEN KORUNMA MUHASEBESİ ÇERÇEVESİNDEKİ AÇIKLAMALAR).....	34
34. BİLANÇO TARİHİNDEN SONRAKİ OLAYLAR.....	34
35. FİNANSAL TABLOLARI ÖNEMLİ ÖLÇÜDE ETKİLEYEN YA DA FİNANSAL TABLOLARIN AÇIK, YORUMLANABİLİR VE ANLAŞILABİLİR OLMASI AÇISINDAN AÇIKLANMASI GEREKLİ OLAN DİĞER HUSUSLAR.....	34



GÜVEN DÖVİZ VE KIYMETLİ MADEN TİCARET ANONİM ŞİRKETİ**31 ARALIK 2017 TARİHLİ FİNANSAL DURUM TABLOSU**

(Aksi belirtilmedikçe tutarlar Türk Lirası ("TL") olarak ifade dılmıştır).

VARLIKLAR	Not	Bağımsız	Bağımsız
		Denetimden Geçmiş	Denetimden Geçmiş
		31 Aralık 2017	31 Aralık 2016
Dönen Varlıklar		11.135.449	9.866.304
Nakit ve Nakit Benzerleri	6	41.997	189.946
Finansal Yatırımlar	7	-	-
Ticari Alacaklar			
-İlişkili Taraflardan Ticari Alacaklar	29	-	-
-İlişkili Olmayan Taraflardan Ticari Alacaklar	9	-	-
Diğer Alacaklar			
-İlişkili Taraflardan Diğer Alacaklar	29	-	-
-İlişkili Olmayan Taraflardan Diğer Alacaklar	10	3.819	37.647
Stoklar	11	11.070.362	9.596.938
Peşin Ödenmiş Giderler	12	-	534
Diğer Dönen Varlıklar	19	19.271	41.239
Duran Varlıklar		248.004	39.885
Finansal Yatırımlar	7	14.938	14.938
Ticari Alacaklar			
-İlişkili Taraflardan Ticari Alacaklar	29	-	-
-İlişkili Olmayan Taraflardan Ticari Alacaklar	9	-	-
Diğer Alacaklar			
-İlişkili Taraflardan Diğer Alacaklar	29	-	-
-İlişkili Olmayan Taraflardan Diğer Alacaklar	10	-	-
Maddi Duran Varlıklar	14	1.873	3.290
Maddi Olmayan Duran Varlıklar	15	-	-
Peşin Ödenmiş Giderler	12	-	-
Ertelenmiş Vergi Varlığı	28	231.193	21.657
Diğer Duran Varlıklar	19	-	-
TOPLAM VARLIKLAR		11.383.453	9.906.189




Ekteki dipnotlar finansal tabloların tamamlayıcı parçasını oluştururlar.

GÜVEN DÖVİZ VE KIYMETLİ MADEN TİCARET ANONİM ŞİRKETİ**31 ARALIK 2017 TARİHLİ FİNANSAL DURUM TABLOSU**

(Aksi belirtilmedikçe tutarlar Türk Lirası ("TL") olarak ifade edilmiştir).

KAYNAKLAR	Not	Bağımsız Denetimden Geçmiş 31 Aralık 2017	Bağımsız Denetimden Geçmiş 31 Aralık 2016
Kısa Vadeli Yükümlülükler		7.186.978	5.183.112
Kısa Vadeli Borçlanmalar	8	4.848.687	4.035.338
Ticari Borçlar			
-İlişkili Tarafalara Ticari Borçlar	29	-	-
-İlişkili Olmayan Tarafalara Ticari Borçlar	9	-	-
Diğer Borçlar			
-İlişkili Tarafalara Diğer Borçlar	29	1.200.000	1.059.540
-İlişkili Olmayan Tarafalara Diğer Borçlar	10	57.214	29.313
Türev Araçlar	13	1.043.105	-
Çalışanlara Sağlanan Faydalar Kapsamında Borçlar	18	19.227	15.501
Ertelenmiş Gelirler	12	-	-
Dönem Karı Vergi Yükümlülüğü	28	-	-
Kısa Vadeli Karşılıkları			
- Çalışanlara Sağlanan Faydalara İlişkin Kısa Vadeli Karşılıklar	18	-	-
-Diğer Kısa Vadeli Karşılıklar	16	-	2.181
Diğer Kısa Vadeli Yükümlülükler	19	18.745	41.239
Uzun Vadeli Yükümlülükler		109.039	96.764
Uzun Vadeli Borçlanmalar	8	-	-
Ticari Borçlar			
-İlişkili Tarafalara Ticari Borçlar	29	-	-
-İlişkili Olmayan Tarafalara Ticari Borçlar	9	-	-
Diğer Borçlar			
-İlişkili Tarafalara Diğer Borçlar	29	-	-
-İlişkili Olmayan Tarafalara Diğer Borçlar	10	-	-
Ertelenmiş Gelirler	12	-	-
Uzun Vadeli Karşılıkları			
- Çalışanlara Sağlanan Faydalara İlişkin Uzun Vadeli Karşılıklar	18	108.581	96.322
-Diğer Uzun Vadeli Karşılıklar	16	-	-
Ertelenmiş Vergi Yükümlülüğü	28	458	442
Diğer Uzun Vadeli Yükümlülükler	19	-	-
ÖZKAYNAKLAR		4.087.436	4.626.313
Ödenmiş Sermaye	20	3.000.000	3.000.000
Sermaye Düzeltmesi Olumlu Farkları	20	162	162
Kar veya Zararda Yeniden Sınıflandırılmayacak Birikmiş Diğer Kapsamlı Gelirler veya Giderler	20	-	-
-Aktüeryal kazanç/ (kayıp)	20	(40.757)	(41.527)
Kar veya Zararda Yeniden Sınıflandırılacak Birikmiş Diğer Kapsamlı Gelirler veya Giderler	20	-	-
Kardan Ayrılan Kısıtlanmış Yedekler	20	245.911	245.911
Geçmiş Yıllar Kar/Zararları	20	1.421.767	1.206.379
Net Dönem Karı/Zararı		(539.647)	215.388
TOPLAM KAYNAKLAR		11.383.453	9.906.189


Ekteki dipnotlar finansal tabloların tamamlayıcı parçasını oluştururlar.



GÜVEN DÖVİZ VE KIYMETLİ MADEN TİCARET ANONİM ŞİRKETİ

31 ARALIK 2017 TARİHİNDE SONA EREN HESAP DÖNEMİNE AİT KAR veya ZARAR ve DİĞER KAPSAMLI GELİR TABLOSU
(Aksi belirtilmedikçe tutarlar Türk Lirası ("TL") olarak ifade dlmıştır).

KAR veya ZARAR KISMI	Not	Bağımsız	Bağımsız
		Denetimden Geçmiş 01.01.- 31.12.2017	Denetimden Geçmiş 01.01.- 31.12.2016
Hasılat	21	3.805.864.873	2.947.036.981
Satışların Maliyeti (-)	21	(3.803.636.198)	(2.944.938.323)
BRÜT KAR / (ZARAR)		2.228.675	2.098.658
Genel Yönetim Giderleri (-)	22	(824.291)	(679.183)
Pazarlama Giderleri (-)	22	-	-
Araştırma ve Geliştirme Giderleri (-)	22	-	-
Esas Faaliyetlerden Diğer Gelirler	23	207.955	15.606
Esas Faaliyetlerden Diğer Giderler (-)	23	(92.592)	(43.454)
ESAS FAALİYET KARI / (ZARARI)		1.519.747	1.391.627
Yatırım Faaliyetlerinden Gelirler	25	(1.043.105)	-
Yatırım Faaliyetlerinden Giderler (-)	25	-	-
FİNANSMAN GİDERİ ÖNCESİ FAALİYET KARI / (ZARARI)		476.642	1.391.627
Finansman Gelirleri	26	-	-
Finansman Giderleri (-)	26	(1.145.310)	(1.121.187)
SÜRDÜRÜLEN FAALİYETLER VERGİ ÖNCESİ KARI / (ZARARI)		(668.668)	270.440
Sürdürülen Faaliyetler Vergi Gideri (-) / Geliri		129.021	(55.052)
- Dönem Vergi Gideri (-) / Geliri	28	(80.692)	(59.454)
- Ertelenmiş Vergi Gideri (-) / Geliri	28	209.713	4.402
SÜRDÜRÜLEN FAALİYETLER DÖNEM KARI / (ZARARI)		(539.647)	215.388
Durdurulan Faaliyetler Dönem Karı / (Zararı)		-	-
DÖNEM KARI / (ZARARI)		(539.647)	215.388
Sürdürülen Faaliyetlerden Pay Başına Kazanç	30	(17,99)	7,18
DÖNEM KARI / (ZARARI)		(539.647)	215.388
DİĞER KAPSAMLI GELİR:			
Kar veya Zararda Yeniden Sınıflandırılmayacaklar			
Aktüerya Kazanç / (Kayıplar)	27	963	(51.909)
Kar veya Zararda Yeniden Sınıflandırılmayacak Diğer Kapsamlı Gelire İlişkin Vergiler			
- Ertelenmiş Vergi Gideri (-)/Geliri	27	(193)	10.382
Kar veya Zarar Olarak Yeniden Sınıflandırılacaklar			
Yabancı Para Çevirim Farkları		-	-
DİĞER KAPSAMLI GELİR / (GİDER)		770	(41.527)
TOPLAM KAPSAMLI GELİR / (GİDER)		(538.877)	173.861



Ekteki dipnotlar finansal tabloların tamamlayıcı parçasını oluştururlar.


GÜVEN DÖVİZ VE KIYMETLİ MADEN TİCARET ANONİM ŞİRKETİ

BAĞIMSIZ DENETİMDEN GEÇMİŞ

31 ARALIK 2017 TARİHİNDE SONA EREN HESAP DÖNEMİNE AİT ÖZKAYNAK DEĞİŞİM TABLOSU

(Aksi belirtilmedikçe tutarlar Türk Lirası ("TL") olarak ifade edilmiştir).

Dipnot Ref.	Ödenmiş Sermaye	Sermaye Düzeltmesi Olumlu Farkları	Paylara İlişkin Primler	Kar veya Zararda Yeniden Sınıflandırılmayacak Birikmiş Diğer Kapsamlı Gelirler veya Giderler		Kar veya Zararda Yeniden Sınıflandırılacak Birikmiş Diğer Kapsamlı Gelirler veya Giderler		Birikmiş Karlar		Özkaynaklar Toplamı
				Yeniden Değerleme ve Ölçüm Kazanç / Fonları	Aktüeryal Kazanç / (Kayıp)	Kardan Ayrılan Kısıtlanmış Yedekler	Geçmiş Yıllar Kar/(Zararı)	Net Dönem Kar/(Zararı)		
01 Ocak 2016 Açılış	20	3.000.000	162	-	-	-	245.911	949.660	256.719	4.452.452
Önceki dönem karının transferi	-	-	-	-	-	-	-	-	-	-
Transferler	-	-	-	-	-	-	-	256.719	(256.719)	-
Toplam kapsamlı gelir / (gider)	-	-	-	-	-	-	-	-	-	-
Dönem karı/ (zararı)	-	-	-	-	-	-	-	-	215.388	215.388
Diğer kapsamlı gelir / (gider)	-	-	-	-	-	(41.527)	-	-	-	(41.527)
31 Aralık 2016 Bakiye	20	3.000.000	162	-	(41.527)	-	245.911	1.206.379	215.388	4.626.313
Transferler	-	-	-	-	-	-	-	-	-	-
Sermaye artışı	-	-	-	-	-	-	-	215.388	(215.388)	-
Toplam kapsamlı gelir / (gider)	-	-	-	-	-	-	-	-	-	-
Dönem karı/ (zararı)	-	-	-	-	-	-	-	-	(539.647)	(539.647)
Diğer kapsamlı gelir / (gider)	-	-	-	-	-	770	-	-	-	770
31 Aralık 2017 Bakiye	20	3.000.000	162	-	(40.757)	-	245.911	1.421.767	(539.647)	4.087.436



Ekteki dipnotlar finansal tabloların tamamlayıcı parçasını oluştururlar.


GÜVEN DÖVİZ VE KIYMETLİ MADEN TİCARET ANONİM ŞİRKETİ

31 ARALIK 2017 TARİHİNDE SONA EREN HESAP DÖNEMİNE AİT NAKİT AKIŞ TABLOSU

(Aksi belirtilmedikçe tutarlar Türk Lirası ("TL") olarak ifade dılmıştır).

A. İŞLETME FAALİYETLERİNDEN KAYNAKLANAN NAKİT AKIMI	Not	Bağımsız	Bağımsız
		Denetimden Geçmiş 01.01.- 31.12.2017	Denetimden Geçmiş 01.01.- 31.12.2016
SÜRDÜRÜLEN FAALİYETLER DÖNEM KARI / (ZARARI)		(539.647)	215.388
Dönem NetKarı/Zararı Mutabakatı İle İlgili Düzeltmeler			
Amortisman ve itfa payları	14	1.417	1.732
Kıdem tazminatı karşılık gideri	18	13.222	13.426
Kredi faiz hesaplaması	8	4.271	-
Kısa vadeli diğer karşılıklar	16	(2.181)	(77.029)
Türev araçlar	13	1.043.105	-
Diğer düzeltmeler		-	(2.941)
Sürdürülen faaliyetler vergi gideri / geliri, net	28	(129.021)	55.052
İşletme sermayesindeki değişim öncesi faaliyetlerden kaynaklanan nakit akım		391.166	205.628
Ticari alacaklardaki artış / azalış	9	-	-
Diğer alacaklardaki artış / azalış	10	33.828	(36.863)
Stoklardaki artış / azalış	11	(1.473.424)	(2.707.979)
Peşin ödenmiş giderlerdeki artış / azalış	12	534	(141)
Diğer dönen ve duran varlıklar artış / azalış	19	21.968	(41.239)
Ticari borçlardaki azalış / artış	9	-	-
Diğer borçlardaki azalış / artış	10	168.361	1.016.659
Ertelenmiş gelirlerdeki azalış / artış	12	-	-
Çalışanlara sağlanan faydalar kapsamında borçlar azalış / artış	18	3.726	1.798
Diğer kısa ve uzun vadeli yükümlülükler azalış / artış	19	(22.494)	41.239
Faaliyetlerden elde edilen nakit akışları		(876.335)	(1.520.898)
Vergi ödemeleri	28	(80.692)	(59.454)
Temettü ödemeleri		-	-
Kıdem tazminatı ödemeleri	18	-	-
İşletme faaliyetlerinden sağlanan net nakit		(957.027)	(1.580.352)
B. YATIRIM FAALİYETLERİNDEN KAYNAKLANAN NAKİT AKIM:			
Maddi duran alımından kaynaklanan nakit çıkışları	14	-	(356)
Maddi duran satışından kaynaklanan nakit girişleri	14	-	-
Maddi olmayan duran alımından kaynaklanan nakit çıkışları	15	-	-
Maddi olmayan duran satışından kaynaklanan nakit girişleri	15	-	-
Yatırım faaliyetlerinde kullanılan net nakit		-	(356)
C. FİNANSMAN FAALİYETLERİNDEN KAYNAKLANAN NAKİT AKIM			
Sermaye artışı	20	-	-
Finansal borçlar ile ilgili nakit girişleri / (çıkışları)	8	809.078	1.054.815
Finansman faaliyetlerinden sağlanan / (kullanılan) nakit		809.078	1.054.815
Nakit ve nakit benzeri değerlerdeki net artış		(147.949)	(525.893)
Dönem başı nakit ve nakit benzerleri	6	189.946	715.839
Dönem sonu nakit ve nakit benzerleri	6	41.997	189.946

Ekteki dipnotlar finansal tabloların tamamlayıcı parçasını oluştururlar.



GÜVEN DÖVİZ VE KIYMETLİ MADEN TİCARET ANONİM ŞİRKETİ

31 ARALIK 2017 TARİHLİ FİNANSAL TABLOLARINA İLİŞKİN DİPNOTLAR (Tutarlar aksi belirtilmedikçe Türk Lirası (TL) olarak ifade edilmiştir)

1. ŞİRKET'İN ORGANİZASYONU VE FAALİYET KONUSU

Genel

Güven Döviz ve Kıymetli Maden Ticareti A.Ş. 19.08.1991 tarihinde İstanbul-Türkiye'de kurulmuştur. Şirket, döviz alım satım faaliyetleri (yetkili müessese) ve kıymetli madenler ticareti ile iştigal etmektedir

Şirket'in merkezi, Kapalıçarşı Aynacılar Sokak No: 3 Fatih /İstanbul'da bulunmaktadır.

Şirket'in 31 Aralık 2017 tarihi itibarıyla ortalama çalışan personel sayısı 9 kişi (31 Aralık 2016: 8 kişi).

Şirket'in Faaliyet Alanı

Şirket, döviz alım satım faaliyetleri (yetkili müessese) ve kıymetli madenler ticareti ile iştigal etmektedir

Şirket'in Hissedarları

Şirket'in 31 Aralık 2017 tarihi itibarıyla sermayesi 3.000.000 TL olup ortaklık yapısı aşağıdadır.

Adı Soyadı	31 Aralık 2017		31 Aralık 2016	
	Pay Oranı	Pay Tutarı	Pay Oranı	Pay Tutarı
Mustafa Aksoy	66,7%	2.000.000	66,7%	2.000.000
Semih Zekai Yavaşca	33,3%	1.000.000	33,3%	1.000.000
Toplam	100.00%	3.000.000	100.00%	3.000.000

Şirket'in sermayesi 3.000.000 TL olup 30.000 adet paydan oluşmaktadır. Payların itibari değeri pay başına 100 TL'dir (31 Aralık 2016:3.000.000 TL – 30.000 adet pay). Payların tamamı nama yazılıdır.

2. FİNANSAL TABLOLARIN SUNUMUNA İLİŞKİN ESASLAR

2.1) Sunuma İlişkin Temel Esaslar:

Uygulanan Finansal Raporlama Standartları

Şirket, muhasebe kayıtlarını ve yasal finansal tablolarını Kamu Gözetimi Muhasebe ve Denetim Standartları Kurumu (KGK) tarafından kabul edilen muhasebe ve finansal raporlama standartlarına (KGK Finansal Raporlama Standartları), Türk Ticaret Kanunu (TTK) ve Vergi Mevzuatı hükümlerine ve Maliye Bakanlığı'nca yayımlanan Tek Düzen Hesap Planı gereklerine uygun olarak Türk Lirası hazırlamaktadır.

Ölçüm Esasları

Ekli finansal tablolar, gerçeğe uygun değeri ile ölçülen finansal yatırımlar haricinde tarihi maliyetler üzerinden hazırlanmıştır.

İşlevsel ve Raporlama Para Birimi

Şirket'in finansal tabloları faaliyette bulunduğu temel ekonomik çevrede geçerli olan para birimi (işlevsel para birimi) ile sunulmuştur. Şirket'in finansal durumu ve faaliyet sonuçları, Şirket'in geçerli para birimi olan ve finansal tablolar için sunum para birimi olan Türk Lirası ("TL") cinsinden ifade edilmiştir.

İşletmenin Sürekliliği Varsayımı

Finansal tablolar, Şirket'in önümüzdeki bir yılda ve faaliyetlerinin doğal akışı içerisinde varlıklarından fayda elde edeceği ve yükümlülüklerini yerine getireceği varsayımı altında işletmenin sürekliliği esasına göre hazırlanmıştır.



GÜVEN DÖVİZ VE KIYMETLİ MADEN TİCARET ANONİM ŞİRKETİ

31 ARALIK 2017 TARİHLİ FİNANSAL TABLOLARINA İLİŞKİN DİPNOTLAR
(Tutarlar aksi belirtilmedikçe Türk Lirası (TL) olarak ifade edilmiştir)

Netleştirme/Mahsup

Finansal varlık ve yükümlülükler, gerekli kanuni hak olması, söz konusu varlık ve yükümlülükleri net olarak değerlendirmeye niyet olması veya varlıkların elde edilmesi ile yükümlülüklerin yerine getirilmesinin birbirini takip ettiği durumlarda net olarak gösterilirler.

Karşılaştırmalı Bilgiler ve Önceki Dönem Tarihi Finansal Tablolarının Düzeltilmesi

Finansal durum ve performans trendlerinin tespitine imkan vermek üzere, Şirket'in cari dönem finansal tabloları önceki dönemle karşılaştırmalı olarak hazırlanmaktadır. Cari dönem finansal tabloların sunumu ile uygunluk sağlanması açısından karşılaştırmalı bilgiler gerekli görüldüğünde yeniden sınıflandırılır.

Kullanılan Para Birimi

Şirket'in geçerli para birimi olan ve finansal tablolar için sunum para birimi olan TL cinsinden ifade edilmiştir.

Şirket'in yurtdışı müşterileri nedeniyle yabancı para birimi ağırlıklı olarak USD, EURO ve GBP cinsinden işlemleri bulunmakla beraber tüm işlemleri ve muhasebe kayıtları Türk Lirası cinsinden tutulmaktadır. Bu nedenle yabancı paralı işlemler ilgili standartlara göre kur değerlemesine tabi tutularak mali tablolara yansımaktadır.

	31 Aralık 2017	31 Aralık 2016
USD	3,7719	3,5192
EURO	4,5155	3,7099
GBP	5,0803	4,3189

2.2) TMS'ye Uygunluk Beyanı

Şirket'in ilişikteki finansal tablolar Kamu Gözetimi Muhasebe ve Denetim Standartları Kurumu (KGK) tarafından yayımlanan TMS/TFRS'lere uygun olarak hazırlanmıştır.

2.3) Muhasebe Politikalarındaki Değişiklikler

Bir muhasebe politikası değiştirildiğinde, finansal tablolarda sunulandan daha önceki dönemlere ilişkin toplam düzeltme tutarı bir sonraki dönem birikmiş karlara alınır. Önceki dönemlere ilişkin diğer bilgiler de yeniden düzenlenir. Muhasebe politikalarındaki değişikliklerin cari döneme, önceki dönemlere veya birbirini izleyen dönemlerin faaliyet sonuçlarına etkisi olduğunda; değişikliğin nedenleri, cari döneme ve önceki dönemlere ilişkin düzeltme tutarı, sunulandan daha önceki dönemlere ilişkin düzeltme tutarları ve karşılaştırmalı bilginin yeniden düzenlendiği ya da aşırı bir maliyet gerektirdiği için bu uygulamanın yapılmadığı kamuya açıklanır.

2.4) Muhasebe Tahminlerindeki Değişiklikler ve Hatalar

Bir muhasebe tahminindeki değişikliğin etkisi, yalnızca bir döneme ilişkinse, değişikliğin yapıldığı cari dönemde; gelecek dönemlere de ilişkinse, hem değişikliğin yapıldığı hem de gelecek dönemde, ileriye yönelik olarak, net dönem karı veya zararının belirlenmesinde dikkate alınacak şekilde finansal tablolara yansıtılır.

Bir hatanın düzeltme tutarı geriye dönük olarak dikkate alınır. Bir hata, ortaya çıktığı önceki dönemlere ilişkin karşılaştırmalı tutarların yeniden düzenlenmesi veya bir sonraki raporlama döneminden önce meydana geldiğinde, söz konusu döneme ait birikmiş karlar hesabının yeniden düzenlenmesi yoluyla düzeltilir. Bilgilerin yeniden düzenlenmesi aşırı bir maliyete neden oluyorsa önceki dönemlere ait karşılaştırmalı bilgiler yeniden düzenlenmemekte, bir sonraki dönemin birikmiş karlar hesabı, söz konusu dönem başlamadan önce hatanın kümülatif etkisiyle yeniden düzenlenmektedir.



GÜVEN DÖVİZ VE KIYMETLİ MADEN TİCARET ANONİM ŞİRKETİ

31 ARALIK 2017 TARİHLİ FİNANSAL TABLOLARINA İLİŞKİN DİPNOTLAR (Tutarlar aksi belirtilmedikçe Türk Lirası (TL) olarak ifade edilmiştir)

2.5) Muhasebe politikalarındaki değişiklikler Yeni ve düzeltilmiş standartlar ve yorumlar

Yeni ve düzeltilmiş standartlar ve yorumlar

31 Aralık 2017 tarihi itibarıyla sona eren hesap dönemine ait finansal tabloların hazırlanmasında esas alınan muhasebe politikaları aşağıda özetlenen 1 Ocak 2017 tarihi itibarıyla geçerli yeni ve değiştirilmiş standartlar ve TFRYK yorumları dışında önceki yılda kullanılanlar ile tutarlı olarak uygulanmıştır.


Aşağıdaki standart ve yorumların Şirket'in finansal tablolarında önemli etkileri olmamıştır:

a) 31 Aralık 2017 tarihi itibarıyla yürürlükte olan yeni standartlar ile mevcut önceki standartlara getirilen değişiklikler ve yorumlar:

- **TMS 7 Nakit Akış Tabloları Standardındaki değişiklikler;** 1 Ocak 2017 tarihinde veya bu tarihten sonra başlayan yıllık raporlama dönemlerinde geçerlidir. Bu değişiklikler finansal tablo okuyucularının finansman faaliyetlerinden kaynaklanan yükümlülük değişikliklerini değerlendirebilmelerine imkân veren ek açıklamalar getirmiştir.
- **TMS 12 Gelir Vergileri Standardındaki değişiklikler;** 1 Ocak 2017 tarihinde veya bu tarihten sonra başlayan yıllık raporlama dönemlerinde geçerlidir. Gerçekleşmemiş zararlar üzerinden hesaplanan ertelenmiş vergi varlıklarının muhasebeleştirilmesine ilişkin bu değişiklikler, gerçeğe uygun değerden ölçülen borçlanma araçları üzerinden hesaplanan ertelenmiş vergi varlığının nasıl muhasebeleştirileceğini açıklamaktadır.
- 2014-2016 dönemi yıllık iyileştirmeler; 1 Ocak 2017 tarihinde veya bu tarihten sonra başlayan yıllık raporlama dönemlerinde geçerlidir.
- TFRS 1 Türkiye Finansal Raporlama Standartlarının İlk Uygulaması
- TFRS 12 Diğer İşletmelerdeki Paylara İlişkin Açıklamalar
- TMS 28 İştiraklerdeki ve İş Ortaklıklarındaki Yatırımlar

b) 31 Aralık 2017 tarihi itibarıyla yayımlanmış ancak henüz yürürlüğe girmemiş olan standartlar ve değişiklikler

- **TFRS 9 Finansal Araçlar Standardı;** 1 Ocak 2018 tarihinde veya bu tarihten sonra başlayan yıllık raporlama dönemlerinde geçerlidir. Bu standart TMS 39'un yerini almaktadır. Finansal varlıklar ve yükümlülüklerin sınıflandırması ve ölçülmesi ile ilgili zorunlulukları ve aynı zamanda şunda kullanılmakta olan, gerçekleşen değer düşüklüğü zararı modelinin yerini alacak olan beklenen kredi riski modelini de içermektedir.
- **TFRS 15 Müşteri Sözleşmelerinden Hasılat Standardı;** 1 Ocak 2018 tarihinde veya bu tarihten sonra başlayan yıllık raporlama dönemlerinde geçerlidir. Yeni standart hasılatın finansal raporlamasını ve finansal tabloların toplam gelirlerinin dünya çapında karşılaştırılabilir olmasını sağlamayı amaçlamıştır.
- **TFRS 15 Müşteri Sözleşmelerinden Hasılat Standardındaki değişiklikler;** 1 Ocak 2018 tarihinde veya bu tarihten sonra başlayan yıllık raporlama dönemlerinde geçerlidir. Bu değişikliklerle edim (performans) yükümlülüklerini belirleyen uygulama rehberliğine, fikri mülkiyet lisanslarının muhasebesine ve işletmenin asil midir yoksa aracı mıdır değerlendirmesine (net hasılat sunumuna karşın brüt hasılat sunumu) ilişkin açıklamaları içermektedir.
- **TFRS 16 Kiralama İşlemleri Standardı;** 1 Ocak 2019 tarihinde veya bu tarihten sonra başlayan yıllık raporlama dönemlerinde geçerlidir. TFRS 15 Müşteri sözleşmelerinden hasılat standardı ile birlikte erken uygulamaya izin verilmektedir. Bu yeni standart mevcut TMS 17 rehberliğinin yerini alır ve özellikle kiralanımlar açısından muhasebesinde geniş kapsamlı bir değişiklik yapar.



GÜVEN DÖVİZ VE KIYMETLİ MADEN TİCARET ANONİM ŞİRKETİ

31 ARALIK 2017 TARİHLİ FİNANSAL TABLOLARINA İLİŞKİN DİPNOTLAR (Tutarlar aksi belirtilmedikçe Türk Lirası (TL) olarak ifade edilmiştir)

- **TFRS Yorum 22 Yabancı Para Cinsinden Yapılan İşlemler ve Avans Ödemeleri**; 1 Ocak 2018 tarihinde veya bu tarihten sonra başlayan yıllık raporlama dönemlerinde geçerlidir. Bu yorum yabancı para cinsinden yapılan işlemler ya da bu tür işlemlerin bir parçası olarak yapılan ödemelerin yabancı bir para cinsinden yapılması ya da fiyatlanması konusunu ele almaktadır. Bu yorum tek bir ödemenin yapılması/alınması durumunda ve birden fazla ödemenin yapıldığı/alındığı durumlara rehberlik etmektedir. Bu rehberliğin amacı uygulamadaki çeşitliliği azaltmaktadır.
- **TFRS Yorum 23 Vergi Uygulamalarındaki Belirsizlikler**; 1 Ocak 2019 tarihinde veya bu tarihten sonra başlayan yıllık raporlama dönemlerinde geçerlidir. Bu yorum TMS 12 Gelir Vergileri standardının uygulamalarındaki bazı belirsizliklere açıklık getirmektedir.

Geçerli Para Birimi ve Finansal Tablo Sunum Para Birimi

Şirket'in finansal tablolarındaki her bir kalem, Şirket'in operasyonlarını sürdürdükleri temel ekonomik ortamda fonksiyonel olan para birimi kullanılarak muhasebeleştirilmiştir ('geçerli para birimi'). Finansal tablolar, Şirket'in finansal tablo sunum para birimi olan Türk Lirası kullanılarak sunulmuştur.

2.6) Önemli Muhasebe Politikalarının Özeti

Finansal tabloların hazırlanmasında izlenen önemli muhasebe politikaları aşağıda özetlenmiştir:

Nakit ve nakit benzerleri

Nakit ve nakit benzeri kalemleri, nakit para, vadesiz mevduat ve satın alım tarihinden itibaren vadeleri 3 ay veya 3 aydan daha az olan, hemen nakde çevrilebilecek olan ve önemli tutarda değer değişikliği riski taşımayan yüksek likiditeye sahip diğer kısa vadeli yatırımlardır.

Finansal araçlar

Finansal varlıklar

Şirket, finansal varlıklarını şu şekilde sınıflandırmıştır: ticari alacaklar, satılmaya hazır finansal yatırımlar ve nakit ve nakit benzerleri. Sınıflandırma, finansal varlıkların alınma amaçlarına göre yapılmıştır. Yönetim, finansal varlıklarının sınıflandırmasını satın alındıkları tarihte yapar.

Satılmaya hazır finansal yatırımlar

Finansal yatırımlar içinde sınıflandırılan satılmaya hazır menkul kıymetlerin ilk kayda alımdan sonra müteakip değerlemesi, rayiç değeri üzerinden yapılmaktadır. Satılmaya hazır menkul değerlerin rayiç değerdeki değişikliklerden kaynaklanan kar ya da zarar, ilgili varlıklar satılana, nakde dönüşüne veya başka bir şekilde elden çıkarılana veya değer düşüklüğüne maruz kalana kadar özkaynaklar içinde ayrı bir kalemde gösterilir, bu tarihten sonra ise birikmiş rayiç değer farkları gelir ve gider hesapları ile ilişkilendirilir.

Aktif piyasalarda işlem gören satılmaya hazır menkul değerlerin rayiç değerleri bilanço tarihi itibarıyla cari piyasada veya Menkul Kıymetler Borsası'nda yayınlanan fiyatlar veya cari piyasa alış fiyatlarıyla belirlenir.

Satılmaya hazır menkul kıymetlerden alınan temettüleri, temettü gelirleri içerisinde muhasebeleştirilir.

Ticari alacaklar

Ticari alacaklar fatura edilmiş tutarları ile kayıtlara alınmakta ve izleyen dönemlerde etkin faiz oranı metoduyla indirgenmiş net değeri ile ve varsa şüpheli alacak karşılığı düşüldükten sonra taşınmaktadır.

Ticari alacaklar içine sınıflandırılan senetler ve vadeli çekler etkin faiz oranı metoduyla reeskontta tutularak indirgenmiş değerleri ile taşınır.



GÜVEN DÖVİZ VE KIYMETLİ MADEN TİCARET ANONİM ŞİRKETİ

31 ARALIK 2017 TARİHLİ FİNANSAL TABLOLARINA İLİŞKİN DİPNOTLAR (Tutarlar aksi belirtilmedikçe Türk Lirası (TL) olarak ifade edilmiştir)

Şüpheli alacak karşılığı gider olarak kayıtlara yansıtılmaktadır. Vadesi gelmiş alacakların tahsil edilemeyeceğine dair somut bir gösterge varsa şüpheli alacak karşılığı ayrılır. Karşılık, Şirket yönetimi tarafından tahmin edilen ve ekonomik koşullardan ya da hesabın doğası gereği taşıdığı riskten kaynaklanabilecek olası zararları karşıladığı düşünülen tutardır. Tahsili tamamen mümkün olmayan alacaklar tespit edildikleri durumlarda kayıtlardan tamamen silinirler.

Şirket fatura alacaklarının bir kısmını faktoring yoluyla tahsil etmektedir. Faktoring şirketinin temlik edilen alacağı müşteriden tahsil etmesine kadar tahsilat riski Şirket'e ait olduğundan, Şirket finansal tablolarında ilgili alacakları takip etmektedir. Bu alacaklar karşılığında faktoring şirketinden alınan avans, finansal tablolarda "Finansal Borçlar" hesabı altında faktoring borçları olarak gösterilmektedir. Faktoring giderleri tahakkuk esasına dayalı olarak finansman giderleri hesabında muhasebeleştirilir.

Finansal varlıklarda değer düşüklüğü

Finansal varlık veya finansal varlık grupları, her bilanço tarihinde değer düşüklüğüne uğradıklarına ilişkin göstergelerin bulunup bulunmadığına dair değerlendirmeye tabi tutulur. Finansal varlığın ilk muhasebeleştirilmesinden sonra bir veya birden fazla olayın meydana gelmesi ve söz konusu olayın ilgili finansal varlık veya varlık grubunun güvenilir bir biçimde tahmin edilebilen gelecekteki nakit akımları üzerindeki olumsuz etkisi sonucunda ilgili finansal varlığın değer düşüklüğüne uğradığına ilişkin tarafsız bir göstergenin bulunması durumunda değer düşüklüğü zararı oluşur. Kredi ve alacaklar için değer düşüklüğü tutarı gelecekte beklenen tahmini nakit akımlarının finansal varlığın etkin faiz oranı üzerinden iskonto edilerek hesaplanan bugünkü değeri ile defter değeri arasındaki farktır. Şirket alacaklarını ayrı ayrı takip etmekte ve toplu bir karşılık ayırmamaktadır.

Bir karşılık hesabının kullanılması yoluyla defter değerinin azaltıldığı ticari alacaklar haricinde, bütün finansal varlıklarda, değer düşüklüğü doğrudan ilgili finansal varlığın kayıtlı değerinden düşülür. Ticari alacağın tahsil edilememesi durumunda söz konusu tutar karşılık hesabından düşülerek silinir. Karşılık hesabındaki değişimler kapsamlı gelir/gider tablosunda muhasebeleştirilir.

Satılmaya hazır finansal varlıkların elde etme maliyeti ile gerçeğe uygun değeri arasında oluşan olumsuz farklar, farkın önemli ve uzun süreli olması halinde kapsamlı gelir tablosu ile ilişkilendirilir. Satılmaya hazır olarak sınıflandırılmış özkaynağa dayalı finansal araçlara yapılan yatırımlarla ilgili olarak kâr veya zararda muhasebeleştirilmiş bulunan değer düşüklüğü zararları, kâr veya zarar aracılığıyla iptal edilmemektedir.

Satılmaya hazır özkaynak araçları haricinde, değer düşüklüğü zararı sonraki dönemde azalır ve azalış değer düşüklüğü zararının muhasebeleştirilmesi sonrasında meydana gelen bir olayla ilişkilendirilebiliyorsa, önceden muhasebeleştirilen değer düşüklüğü zararı, değer düşüklüğünün iptal edileceği tarihte yatırımın değer düşüklüğü hiçbir zaman muhasebeleştirilmemiş olması durumunda ulaşacağı itfa edilmiş maliyet tutarını aşmayacak şekilde kapsamlı gelir tablosunda iptal edilir.

Satılmaya hazır özkaynak araçlarının gerçeğe uygun değerinde değer düşüklüğü sonrasında meydana gelen artış, doğrudan özkaynaklarda muhasebeleştirilir.

Finansal yükümlülükler

Finansal yükümlülükler gerçeğe uygun değerleriyle muhasebeleştirilir ve sonraki dönemlerde etkin faiz oranı üzerinden hesaplanan faiz gideri ile birlikte etkin faiz yöntemi kullanılarak itfa edilmiş maliyet bedelinden taşınır.

Etkin faiz yöntemi, finansal yükümlülüğün itfa edilmiş maliyetlerinin hesaplanması ve ilgili faiz giderinin ilişkili olduğu döneme dağıtılması yöntemidir. Etkin faiz oranı; finansal aracın beklenen ömrü boyunca veya uygun olması halinde daha kısa bir zaman dilimi süresince gelecekte yapılacak tahmini nakit ödemelerini tam olarak ilgili finansal yükümlülüğün net bugünkü değerine indirgeyen orandır.

Banka kredileri

Bütün banka kredileri, ilk kayıt anında rayiç değerlerini de yansıttığı düşünülen ve işlem maliyetini içeren maliyet bedeli ile kaydedilir.



GÜVEN DÖVİZ VE KIYMETLİ MADEN TİCARET ANONİM ŞİRKETİ

31 ARALIK 2017 TARİHLİ FİNANSAL TABLOLARINA İLİŞKİN DİPNOTLAR (Tutarlar aksi belirtilmedikçe Türk Lirası (TL) olarak ifade edilmiştir)

İlk kayda alımdan sonra krediler, etkin faiz oranı yöntemiyle indirgenmiş net değerleri ile gösterilir. İndirgenmiş değer hesaplanırken ilk ihraç anındaki maliyetler ve geri ödeme sırasındaki indirimler ve primler göz önünde bulundurulur.

Ticari borçlar

Ticari borçlar, mal ve hizmet alımı ile ilgili ileride doğacak faturalanmış ya da faturalanmamış tutarın rayiç değerini temsil eden indirgenmiş maliyet bedeliyle kayıtlarda yer almaktadır.

Finansal varlık ve yükümlülüklerin kayda alınması ve çıkarılması

Bütün finansal varlık alım ve satımları işlem tarihinde, yani Şirket'in varlığı almayı veya satmayı taahhüt ettiği tarihte kayıtlara yansıtılır. Söz konusu alım ve satımlar genellikle piyasada oluşan genel teamül ve düzenlemelerle belirlenen zaman dilimi içerisinde finansal varlığın teslimini gerektiren alım satımlardır.

Bir finansal varlık (ya da finansal varlığın veya benzer finansal varlıklardan oluşan grubun bir kısmı);

- Varlıktan nakit akımı elde etme hakkına ilişkin sürenin bitmiş olması durumunda;
- Şirket'in varlıktan nakit akımı elde etme hakkı olmakla birlikte, üçüncü kişilere direkt devretme zorunluluğu olan bir anlaşma kapsamında çok fazla zaman geçirmeden tamamını ödeme yükümlülüğü olması durumunda;
- Şirket'in finansal varlıktan nakit akımlarını elde etme hakkını devretmesi ve (a) varlık ile ilgili tüm risk veya ödüllerin devredilmiş veya (b) tüm hak ya da ödüllerin transfer edilmemiş olmasına rağmen, varlık üzerindeki tüm kontrolleri transfer etmiş olması durumunda kayıtlardan çıkarılır.

Şirket'in varlıktan nakit akımı elde etmesi hakkını devretmesi bununla birlikte tüm risk ya da menfaatlerin transfer edilmemesi veya üzerindeki kontrolü devretmemesi durumunda, varlık, Şirket'in varlık ile devam eden ilişkisine bağlı olarak finansal tablolarda taşınır.

Finansal yükümlülükler, bu yükümlülüklerden doğan borçların ortadan kalkması, iptal edilmesi ve süresinin dolması durumlarında kayıtlardan çıkartılır.

Netleştirme/Mahsup

Finansal tablolarda yer alan finansal varlık ve yükümlülükleri netleştirmeye yönelik yasal bir hak ve yaptırım gücüne sahip olunması ve söz konusu varlık ve yükümlülükleri net bazda tahsil etme/ödeme veya eş zamanlı sonuçlandırma maliyetinin olması durumunda bilançoda netleştirilerek gösterilmektedir.

Kur değişiminin etkileri

İşlemler ve bakiyeler

Şirket'in, yabancı para cinsinden yapılan işlemleri işlevsel para birimi cinsinden ilk kayda alırken işlem tarihinde geçerli olan ilgili kurları esas almaktadır. Yabancı para cinsinden olan parasal varlık ve yükümlülükler raporlama tarihinde geçerli olan kurlarla değerlendirilmekte ve doğan kur farkı gider ya da gelirleri ilgili dönemde kapsamlı gelir tablosuna yansıtılmaktadır. Parasal olan tüm aktif ve pasifler dönem sonu kuruyla çevrilip ilgili kur farkları kapsamlı gelir tablosuna yansıtılmıştır. Yabancı para cinsinden olan ve maliyet değeri ile ölçülen parasal olmayan kalemler ilk işlem tarihindeki kurlardan işlevsel para birimine çevrilir. Yabancı para cinsinden olan ve gerçeğe uygun değerleri ile ölçülen parasal olmayan kalemler ise gerçeğe uygun değerlerin tespit edildiği tarihte geçerli olan kurlardan işlevsel para birimine çevrilir.



GÜVEN DÖVİZ VE KIYMETLİ MADEN TİCARET ANONİM ŞİRKETİ

31 ARALIK 2017 TARİHLİ FİNANSAL TABLOLARINA İLİŞKİN DİPNOTLAR
(Tutarlar aksi belirtilmedikçe Türk Lirası (TL) olarak ifade edilmiştir)

İlişkili taraflar

İlişkili taraf, finansal tablolarını hazırlayan işletmeyle ('raporlayan işletme') ilişkili olan kişi veya işletmedir.

- (a) Bir kişi veya bu kişinin yakın ailesinin bir üyesi, aşağıdaki durumlarda raporlayan işletmeyle ilişkili sayılır: Söz konusu kişinin,
 - (i) raporlayan işletme üzerinde kontrol veya müşterek kontrol gücüne sahip olması durumunda,
 - (ii) raporlayan işletme üzerinde önemli etkiye sahip olması durumunda,
 - (iii) raporlayan işletmenin veya raporlayan işletmenin bir ana ortaklığının kilit yönetici personelinin bir üyesi olması durumunda.
- (b) Aşağıdaki koşullardan herhangi birinin mevcut olması halinde işletme raporlayan işletme ile ilişkili sayılır:
 - (i) İşletme ve raporlayan işletmenin aynı grubun üyesi olması halinde (yani her bir ana ortaklık, bağlı ortaklık ve diğer bağlı ortaklık diğerleri ile ilişkilidir).
 - (ii) İşletmenin, diğer işletmenin (veya diğer işletmenin de üyesi olduğu bir grubun üyesinin) iştiraki ya da iş ortaklığı olması halinde.
 - (iii) Her iki işletmenin de aynı bir üçüncü tarafın iş ortaklığı olması halinde.
 - (iv) İşletmelerden birinin üçüncü bir işletmenin iş ortaklığı olması ve diğer işletmenin söz konusu üçüncü işletmenin iştiraki olması halinde
 - (v) İşletmenin, raporlayan işletmenin ya da raporlayan işletmeyle ilişkili olan bir işletmenin çalışanlarına ilişkin olarak işten ayrılma sonrasında sağlanan fayda plânlarının olması halinde. Raporlayan işletmenin kendisinin böyle bir plânının olması halinde, sponsor olan işverenlerde raporlayan işletme ile ilişkilidir
 - (vi) İşletmenin (a) maddesinde tanımlanan bir kişi tarafından kontrol veya müştereken kontrol edilmesi halinde.
 - (vii) (a) maddesinin (i) bendinde tanımlanan bir kişinin işletme üzerinde önemli etkisinin bulunması Veya söz konusu işletmenin (ya da bu işletmenin ana ortaklığının) kilit yönetici personelinin bir üyesi olması halinde. ilişkili taraflarla yapılan işlem, ilişkili taraflar arasında kaynakların, hizmetlerin ya da yükümlülüklerin bir bedel karşılığı olup olmadığına bakılmaksızın transferidir.

Stoklar

Stokların değerlendirilmesinde elde etme maliyeti ve net gerçekleştirilebilir değer düşük olanı esas alınmıştır. Maliyetin içine, her stok kaleminin bulunduğu yere ve duruma getirilmesi sırasında oluşan bütün harcamalar dahil edilmiştir. Stoklara dahil edilen maliyeti oluşturan unsurlar malzeme giderleridir. Emtia'yı oluşturan malzemeler ağırlıklı ortalama maliyet yöntemi ile değerlendirilmektedir.

Net gerçekleştirilebilir değer, tahmini satış fiyatından tahmini tamamlanma maliyetleri ve satışın gerçekleştirilmesi için gerekli tahmini maliyetler düşülerek bulunan tutardır

Maddi duran varlıklar

Maddi duran varlıklar, arsalar hariç maliyet bedelinden birikmiş amortisman ve varsa değer düşüklüğü karşılığının düşülmesi suretiyle gösterilmektedir. Arsalar TMS 16'nın izin verdiği şekliyle yeniden değerlendirme modeline göre rayiç bedellerinden gösterilmekte olup amortisman tabii değildir. Maddi duran varlıklar satıldığı zaman bu varlığa ait maliyet ve birikmiş amortismanlar ilgili hesaplardan düşüldükten sonra oluşan gelir ya da gider, kapsamlı gelir/gider tablosuna dahil edilmektedir.

Maddi duran varlığın maliyet değeri; alış fiyatı, ithalat vergileri ve iadesi mümkün olmayan vergiler, maddi varlığı kullanıma hazır hale getirmek için yapılan masraflardan oluşmaktadır. Maddi duran varlığın kullanımına başlandıktan sonra oluşan tamir ve bakım gibi masraflar, oluştukları dönemde gider kaydedilmektedir. Yapılan harcamalar ilgili maddi varlığa gelecekteki kullanımında ekonomik bir değer artışı sağlıyorsa bu harcamalar varlığın maliyetine eklenmektedir.



GÜVEN DÖVİZ VE KIYMETLİ MADEN TİCARET ANONİM ŞİRKETİ

31 ARALIK 2017 TARİHLİ FİNANSAL TABLOLARINA İLİŞKİN DİPNOTLAR (Tutarlar aksi belirtilmedikçe Türk Lirası (TL) olarak ifade edilmiştir)

Maddi duran varlıklar, kapasitelerinin tam olarak kullanılmaya hazır olduğu durumda aktifleştirilmekte ve amortismanına tabi tutulmaktadır. Amortismanına tabi varlıklar, tahmini ekonomik ömürlerine dayanan oranlarla doğrusal olarak kıst usulü amortismanına tabi tutulmaktadır.

Amortisman süreleri aşağıdaki gibidir:

	<u>Faydalı Ömür</u>
Makine ve teçhizat	4-20 yıl
Taşıtlar	4-5 yıl
Döşeme ve demirbaşlar	3-25 yıl

Ekonomik ömür ve amortisman metodu düzenli olarak gözden geçirilmekte, buna bağlı olarak metodun ve amortisman süresinin ilgili varlıktan edinilecek ekonomik faydaları ile paralel olup olmadığına bakılmakta ve şayet uygunsa ileriye dönük olarak düzeltilmektedir.

Maddi olmayan duran varlıklar

Yazılım haklarından oluşan maddi olmayan duran varlıklar elde etme maliyetleri üzerinden kayda alınır. Yazılım hakları düzeltilmiş maliyet bedelleri üzerinden 3 ila 15 yıl arasında, doğrusal amortisman yöntemi kullanılarak kıst usulü itfa edilmektedir.

Maddi olmayan duran varlıkların taşıdıkları değerler, koşullardaki değişikliklerin ve olayların taşınan değerini düşebileceğine dair belirti oluşturmaları durumunda gözden geçirilir ve gerekli karşılık ayrılır.

Finansal olmayan varlıklarda değer düşüklüğü

İtfaya tabi olan varlıklar için defter değerinin geri kazanılmasının mümkün olmadığı durum ya da olayların ortaya çıkması halinde değer düşüklüğü testi uygulanır. Varlığın defter değerinin geri kazanılabilir tutarını aşması durumunda değer düşüklüğü karşılığı kaydedilir. Geri kazanılabilir tutar, satış maliyetleri düşüldükten sonra elde edilen gerçeğe uygun değer veya kullanımdaki değer büyük olanıdır. Değer düşüklüğünün değerlendirilmesi için varlıklar ayrı tanımlanabilir nakit akımlarının olduğu en düşük seviyede gruplanır (nakit üreten birimler). Finansal olmayan varlıklar her raporlama tarihinde değer düşüklüğünün olası göstergeleri açısından gözden geçirilir.

Borçlanma maliyetleri

Öngörülen kullanımına veya satışına hazır hale gelmesi önemli bir zamanı gerektiren varlıkların satın alımı, inşası veya üretimi ile direkt ilişkili olan borçlanma maliyetleri ilgili varlıkların maliyetinin parçası olarak aktifleştirilir. Diğer borçlanma maliyetleri gerçekleştikleri dönemlerde gider yazılır. Borçlanma maliyetleri faiz ve borçlanmaya bağlı olarak katlanılan diğer maliyetleri içerir.

Karşılıklar, şarta bağlı yükümlülükler ve şarta bağlı varlıklar

Karşılıklar

Karşılıklar ancak ve ancak Şirket'in geçmişten gelen ve halen devam etmekte olan bir yükümlülüğü varsa, bu yükümlülük sebebiyle işletmeye ekonomik çıkar sağlayan kaynakların elden çıkarılma olasılığı mevcutsa ve yükümlülüğün tutarı güvenilir bir şekilde belirlenebiliyorsa kayıtlara alınır.

Paranın zaman içindeki değer kaybı önem kazandığında, karşılıklar ileride oluşması muhtemel giderlerin bilanço tarihindeki indirgenmiş değeriyle yansıtılır. Karşılıklar her bilanço tarihinde gözden geçirilmekte ve yönetimin en iyi tahminlerini yansıtacak şekilde gerekli düzenlemeler yapılmaktadır.

Şarta bağlı yükümlülükler ve varlıklar

Şarta bağlı yükümlülükler, kaynak aktarımını gerektiren durum yüksek bir olasılık taşıyor ise finansal tablolarda yansıtılmayıp dipnotlarda açıklanmaktadır. Şarta bağlı varlıklar ise finansal tablolara yansıtılmayıp ekonomik getiri yaratma ihtimali yüksek olduğu takdirde dipnotlarda açıklanır



GÜVEN DÖVİZ VE KIYMETLİ MADEN TİCARET ANONİM ŞİRKETİ

31 ARALIK 2017 TARİHLİ FİNANSAL TABLOLARINA İLİŞKİN DİPNOTLAR
(Tutarlar aksi belirtilmedikçe Türk Lirası (TL) olarak ifade edilmiştir)

Kiralama işlemleri - kiracı olarak

Finansal kiralama işlemleri

Şirket'in, finansal kiralama yoluyla edinmiş olduğu sabit kıymetleri, bilançoda kira başlangıç tarihindeki rayiç değeri ya da, daha düşüğe minimum kira ödemelerinin bilanço tarihindeki değeri üzerinden yansıtmaktadır (finansal tablolarda ilgili maddi varlık kalemlerine dahil edilmiştir). Minimum kira ödemelerinin bugünkü değeri hesaplanırken, finansal kiralama işleminde geçerli olan oran pratik olarak tespit edilebiliyorsa o değer, aksi takdirde, borçlanma faiz oranı iskonto faktörü olarak kullanılmaktadır. Finansal kiralama işlemine konu olan sabit kıymetin ilk edinilme aşamasında katlanılan masraflar maliyete dahil edilir. Finansal kiralama işleminden kaynaklanan yükümlülük, ödenecek faiz ve anapara borcu olarak ayrıştırılmıştır. Faiz giderleri, sabit faiz oranı üzerinden hesaplanarak ilgili dönemin kapsamlı gelir tablosu hesaplarına dâhil edilmiştir.

Finansal tablolara yansıtılmış kiralanan sabit kıymetler, Şirket'in mülkiyetinde yer alan amortismanına tabi varlıklarla uyumlu ekonomik ömürlere göre amortismanına tabi tutulurlar.

Operasyonel kiralama işlemleri

Bir kıymetin kiralama işleminde, bütün riskler ve faydalar kiraya verende kalıyor ise bu tip işlemler operasyonel kiralama olarak sınıflandırılır. Operasyonel kiralama olarak yapılan ödemeler, kira dönemi boyunca doğrusal yöntem ile kapsamlı gelir tablosuna gider olarak kaydedilir.

Kurum kazancı üzerinden hesaplanan vergiler

Vergi gideri veya geliri, dönem içerisinde ortaya çıkan kazanç veya zararlar ile alakalı olarak hesaplanan cari ve ertelenmiş verginin toplamıdır.

Cari ve ertelenmiş vergi hesaplanmasında, Şirket'in faaliyet gösterdiği ülkede yürürlükte olan vergi mevzuatı uyarınca bilanço tarihi itibarıyla geçerli bulunan vergi oranları kullanılır.

Ertelenmiş vergi, bilanço yükümlülüğü metoduna göre hesaplanmıştır. Ertelenmiş vergi, aktif ve pasiflerin finansal tablolarda yansıtılan değerleri ile yasal vergi matrahları arasındaki geçici farkların vergi etkisi olup, finansal raporlama amacıyla dikkate alınarak yansıtılmaktadır.


Ertelenmiş vergi aktifi ileride bu zamanlama farklılıklarının kullanılabilmesiyle bir mali kar oluşabileceği ölçüde; tüm indirilebilir geçici farklar, kullanılmayan teşvik tutarları ile geçmiş dönemlere ilişkin taşınan mali zararlar için kayda alınır. Ertelenmiş vergi aktifi her bilanço döneminde gözden geçirilmekte ve ertelenmiş vergi aktifinin ileride kullanılması için yeterli mali karın oluşmasının mümkün olmadığı durumlarda, bilançoda taşınan değeri azaltılmaktadır.

Aynı ülkenin vergi mevzuatına tabi olmak şartıyla ve cari vergi varlıklarının cari vergi yükümlülüklerinden mahsup edilmesi konusunda yasal olarak uygulanabilir bir hakkın bulunması durumunda ertelenmiş vergi varlıkları ve yükümlülükleri karşılıklı olarak birbirinden mahsup edilir.

Ertelenmiş vergi, aynı veya farklı bir dönemde doğrudan öz sermaye ile ilişkilendirilen işlemlerle ilgili ise doğrudan öz sermaye hesap grubuyla ilişkilendirilir.

Şirket'in indirilebilir geçici farklar için yalnız ve yalnız aşağıdaki durumlarla sınırlı olarak ve her iki durumun da muhtemel olması halinde ertelenmiş vergi varlığı muhasebeleştirir:

- Geçici farklar öngörülebilir bir gelecekteki süre içinde tersine dönecektir; ve
- Geçici farkların kullanılmasına yeter tutarlarda vergilendirilebilir gelir olacaktır.



GÜVEN DÖVİZ VE KIYMETLİ MADEN TİCARET ANONİM ŞİRKETİ

31 ARALIK 2017 TARİHLİ FİNANSAL TABLOLARINA İLİŞKİN DİPNOTLAR
(Tutarlar aksi belirtilmedikçe Türk Lirası (TL) olarak ifade edilmiştir)

Çalışanlara sağlanan faydalar

Kıdem tazminatı karşılığı

Şirket'in, Türkiye'deki mevcut iş kanunu gereğince, en az bir yıl hizmet verdikten sonra emeklilik nedeni ile işten ayrılan veya istifa ve kötü davranış dışındaki nedenlerle işine son verilen personele belirli miktarda kıdem tazminatı ödemekle yükümlüdür.

Şirket'in, finansal tablolarda yer alan kıdem tazminatı karşılığını "Projeksiyon Metodu"nu kullanarak ve Şirket'in personel hizmet süresini tamamlama ve kıdem tazminatına hak kazanma konularında geçmiş yıllarda kazandığı deneyimlerini baz alarak hesaplamış ve bilanço tarihinde devlet tahvilleri kazanç oranı ile iskonto etmiştir. Hesaplanan tüm aktüeryal kazançlar ve kayıplar diğer kapsamlı gelir tablosuna yansıtılmıştır.

Kullanılmamış izin hakları

Finansal tablolarda tahakkuk etmiş olan kullanılmamış izin hakları, bilanço tarihi itibarıyla çalışanların kullanmadıkları hak edilmiş izin günleri ile ilgili gelecekteki olası yükümlülüklerin tahmini toplam karşılığını ifade eder.

Bilanço tarihinden sonra ortaya çıkan olaylar

Şirket'in bilanço tarihindeki durumu hakkında ilave bilgi veren bilanço tarihinden sonraki olaylar (düzeltme gerektiren olaylar) ilişikteki finansal tablolarda yansıtılmaktadır. Düzeltme gerektirmeyen olaylar belli bir önem arz ettikleri takdirde dipnotlarda açıklanmaktadır.

Hisse başına kazanç

Kapsamlı gelir tablosunda belirtilen hisse başına kazanç, net kârın, raporlama dönemi boyunca piyasada bulunan hisse senetlerinin ağırlıklı ortalama adedine bölünmesiyle bulunmaktadır.

Türkiye'de şirketler sermayelerini hali hazırda bulunan hissedarlarına, geçmiş yıl kazançlarından dağıttıkları "bedelsiz hisse" yolu ile artırmaktadırlar. Bu tip "bedelsiz hisse" dağıtımları, hisse başına kazanç hesaplamalarında, ihraç edilmiş hisse gibi değerlendirilir. Buna göre, bu hesaplamalarda kullanılan ağırlıklı ortalama hisse sayısı, söz konusu hisse senedi dağıtımlarının geçmişe dönük etkileri de dikkate alınarak bulunur.

Gelirler

Gelirler, mal ve hizmet satışlarının faturalanmış değerini içerir. Satışlar, ürünün teslimi veya hizmetin verilmesi, ürün ile ilgili risk ve faydaların transferlerinin yapılmış olması, gelir tutarının güvenilir şekilde belirlenebilmesi ve işlem ile ilgili ekonomik faydaların şirket tarafından elde edileceğinin kuvvetle muhtemel olması üzerine alınan veya alınabilecek bedelin gerçeğe uygun değeri üzerinden tahakkuk esasına göre kayıtlara alınır. Faiz gelirleri zaman dilimi esasına göre gerçekleşir, geçerli faiz oranı ve vadesine kalan süre içinde etkili olacak faiz oranını dikkate alarak tahakkuk edecek olan gelir belirlenir. Net satışlar, teslim edilmiş malların ve gerçekleşmiş hizmetlerin fatura bedelinin, satış indirimleri ve iadelerinden arındırılmış halidir. Satışların içerisinde önemli bir finansman unsuru bulunması durumunda, gerçeğe uygun bedel gelecekte oluşacak tahsilatların, finansman unsuru içerisinde yer alan faiz oranı ile indirgenmesi ile tespit edilir. Fark, tahakkuk esasına göre finansal gelir olarak ilgili dönemlere kaydedilir.

Finansal giderler

Finansal giderler kredi ve diğer faiz giderleri ile kur farkı giderleri oluşmaktadır. Faiz gelir ve giderleri, etkin faiz yöntemi kullanılarak tahakkuk esasına göre kar veya zararda muhasebeleştirilir.



GÜVEN DÖVİZ VE KIYMETLİ MADEN TİCARET ANONİM ŞİRKETİ

31 ARALIK 2017 TARİHLİ FİNANSAL TABLOLARINA İLİŞKİN DİPNOTLAR
(Tutarlar aksi belirtilmedikçe Türk Lirası (TL) olarak ifade edilmiştir)

Tahakkuk etmemiş finansman gelirleri/giderleri

Tahakkuk etmemiş finansman gelirleri/giderleri, vadeli satışlar ve alımların üzerinde bulunan finansal gelirler ve giderleri temsil eder. Bu gelirler ve giderler, önemlilik ilkesi çerçevesinde, kredili satış ve alımların süresi boyunca, etkin faiz oranı yöntemi ile hesaplanır ve finansman gelir ve giderleri kalemi altında gösterilir.

Diğer giderler

Giderler tahakkuk esasına göre muhasebeleştirilir. Faaliyet ile ilgili giderler olduğu anda kaydedilirler.

Nakit akım tablosu

Nakit akım tablosunda, döneme ilişkin nakit akımları işletme, yatırım ve finansman faaliyetlerine dayalı bir biçimde sınıflandırılarak raporlanır.

İşletme faaliyetlerinden kaynaklanan nakit akımları, her nevi toz gıda ve yenilebilir bitkisel yağ ürünlerinin alışı ve satışlarından kaynaklanan nakit akımlarını gösterir.

Finansman faaliyetlerine ilişkin nakit akımları, Şirket'in finansman faaliyetlerinde kullandığı kaynakları ve bu kaynakların geri ödemelerini gösterir.

Hazır değerler, nakit para, vadesiz mevduat ve satın alım tarihinden itibaren vadeleri 3 ay veya 3 aydan daha az olan, hemen nakde çevrilebilecek olan ve önemli tutarda değer değişikliği riskini taşımayan yüksek likiditeye sahip diğer kısa vadeli yatırımlardır.

2.7) Önemli muhasebe değerlendirme, tahmin ve varsayımları

Finansal tabloların hazırlanmasında Şirket yönetiminin, raporlanan varlık ve yükümlülük tutarlarını etkileyecek, bilanço tarihi itibari ile meydana gelmesi muhtemel yükümlülük ve taahhütleri ve raporlama dönemi itibariyle gelir ve gider tutarlarını belirleyen değerlendirmeler, varsayımlar ve tahminler yapması gerekmektedir. Gerçekleşmiş sonuçlar tahminlerden farklı olabilmektedir. Tahminler düzenli olarak gözden geçirilmekte, gerekli düzeltmeler yapılmakta ve gerçekleştikleri dönemde kapsamlı gelir tablosuna yansıtılmaktadırlar.

Finansal tablolara yansıtılan tutarlar üzerinde önemli derecede etkisi olabilecek bilanço tarihinde var olan veya ileride gerçekleşebilecek tahminlerin esas kaynakları göz önünde bulundurularak yapılan önemli varsayımlar aşağıdaki gibidir:

Şüpheli ticari alacaklar karşılığı

Şirket yönetimi geçmiş tahsilat verilerini ve müşterilerinin mevcut durumlarını göz önünde bulundurarak ticari alacak portföyündeki şüpheli ticari alacakların belirlenmesi için tahminlerde bulunmuştur.

Maddi ve maddi olmayan duran varlıkların ekonomik ömürleri

Şirket yönetimi maddi duran varlıkların faydalı ekonomik ömürlerinin belirlenmesinde önemli varsayımlarda bulunmuştur. Mevcut kullanılmakta olan makine ve teçhizatların fiziki ve ekonomik kullanılabilirlikleri, Şirket tarafından sürekli gözden geçirilmekte olup ana üretim hatlarının fiziki ve ekonomik ömürleri, özelleştirilme sürecinde ve daha sonrasındaki yıllarda yapılan değerlendirmeler sonucunda normal üretim kapasitesinin altında yapılan üretimler nedeniyle aşırı yıpranmaya uğramadığı varsayımı ile belirlenmiştir.

Kıdem tazminatı karşılığı

Şirket'in kıdem tazminatı karşılığı, iskonto oranları, gelecekteki maaş artışları ve çalışanların ayrılma oranlarını içeren birtakım varsayımlara dayalı aktüeryal hesaplamalar ile belirlenmektedir. Bu planların uzun vadeli olması sebebiyle, söz konusu varsayımlar önemli belirsizlikler içermektedir.



GÜVEN DÖVİZ VE KIYMETLİ MADEN TİCARET ANONİM ŞİRKETİ

31 ARALIK 2017 TARİHLİ FİNANSAL TABLOLARINA İLİŞKİN DİPNOTLAR (Tutarlar aksi belirtilmedikçe Türk Lirası (TL) olarak ifade edilmiştir)

Ertelenmiş vergi

Ertelenmiş vergi varlıkları, gelecekte vergiye tabi kar elde etmek suretiyle vergi avantajından yararlanmanın kuvvetle muhtemel olması şartıyla hesaplanmaktadır. Ertelenmiş vergi varlıkları, vergi avantajının muhtemel olması durumunda kullanılmamış vergi indirim ve diğer geçici farklar üzerinden hesaplanmaktadır.

3. İŞLETME BİRLEŞMELERİ

Yoktur (31.12.2016: Yoktur).

4. DİĞER İŞLETMELERDEKİ PAYLAR

Yoktur (31.12.2016: Yoktur).

5. BÖLÜMLERE GÖRE RAPORLAMA

31 Aralık 2017 ve 31 Aralık 2016 tarihleri itibariyle Şirket, tüm operasyonel işlemlerini yurtiçi piyasalardan gerçekleştirmekte olduğundan bölümlere göre raporlamayı gerektirecek herhangi bir farklı faaliyet alanı ve farklı coğrafi bölge bulunmamaktadır.

6. NAKİT VE NAKİT BENZERLERİ

	31 Aralık 2017	31 Aralık 2016
Kasa		
TL	28.599	183.432
USD	-	-
EURO	-	-
Bankalar		
Vadesiz mevduatlar	13.398	6.514
Vadeli mevduatlar	-	-
Toplam	41.997	189.946


7. FİNANSAL YATIRIMLAR

Kısa vadeli finansal yatırımlar

Yoktur (31.12.2016: Yoktur).

Uzun vadeli finansal yatırımlar

	31 Aralık 2017	31 Aralık 2016
Borsa İstanbul C Tipi Hisse Senetleri	14.938	14.938
Toplam	14.938	14.938



GÜVEN DÖVİZ VE KIYMETLİ MADEN TİCARET ANONİM ŞİRKETİ

31 ARALIK 2017 TARİHLİ FİNANSAL TABLOLARINA İLİŞKİN DİPNOTLAR
(Tutarlar aksi belirtilmedikçe Türk Lirası (TL) olarak ifade edilmiştir)

8. FİNANSAL BORÇLAR

8.1. Finansal Yükümlülükler

Kısa Vadeli Finansal Borçlar

Banka kredileri

Denizbank 30 KG Altın Kredisi

Toplam

	31 Aralık 2017	31 Aralık 2016
	4.848.687	4.035.338
Toplam	4.848.687	4.035.338

Uzun Vadeli Finansal Borçlar

Yoktur (31.12.2016: Yoktur).

Banka kredilerinin detayı aşağıdaki gibidir:

	31 Aralık 2017		
	Miktar-Altın Gram	Faiz Oranı	TL Değeri
Denizbank Altın Kredisi 20 Kg	19.900	5,50%	3.245.444
Denizbank Altın Kredisi 10 Kg	9.950	5,80%	1.603.243
Toplam	29.850		4.848.687

	31 Aralık 2016		
	Miktar-Altın Gram	Faiz Oranı	TL Değeri
Denizbank Altın Kredisi 20 Kg	20.510	4,20%	2.699.527
Denizbank Altın Kredisi 10 Kg	10.149	4,50%	1.335.811
Toplam	30.659		4.035.338

9. TİCARİ ALACAK VE BORÇLAR

9.1 Ticari Alacaklar

Şirket'in kısa vadeli ticari alacakları yoktur (31.12.2016: Yoktur).

Şirket'in uzun vadeli ticari alacakları yoktur (31.12.2016: Yoktur).

9.2 Ticari Borçlar

Şirket'in kısa vadeli ticari borçları yoktur (31.12.2016: Yoktur).

Şirket'in uzun vadeli ticari borçları yoktur (31.12.2016: Yoktur).

10. DİĞER ALACAK VE BORÇLAR

10.1 Diğer Alacaklar

Şirket'in kısa vadeli diğer alacakları aşağıdaki gibidir:


Vergi dairesinden alacaklar

Diğer alacaklar

Toplam

	31 Aralık 2017	31 Aralık 2016
	-	34.423
	3.819	3.224
Toplam	3.819	37.647

Şirket'in uzun vadeli diğer alacakları bulunmamaktadır (31.12.2016: Yoktur).



GÜVEN DÖVİZ VE KIYMETLİ MADEN TİCARET ANONİM ŞİRKETİ

31 ARALIK 2017 TARİHLİ FİNANSAL TABLOLARINA İLİŞKİN DİPNOTLAR (Tutarlar aksi belirtilmedikçe Türk Lirası (TL) olarak ifade edilmiştir)

10.2 Diğer Borçlar

Şirket'in kısa vadeli diğer borçları aşağıdaki gibidir:

	31 Aralık 2017	31 Aralık 2016
Ödenecek vergi ve fonlar	56.276	29.313
Diğer	938	-
Toplam	57.214	29.313

Şirket'in uzun vadeli diğer borçları bulunmamaktadır (31.12.2016: Yoktur).

11. STOKLAR

	31 Aralık 2017	31 Aralık 2016
Ticari mallar		
Dolar	2.911.697	4.246.543
Euro	8.104.595	4.022.538
Altın	24.955	1.316.533
Diğer stoklar	29.115	11.324
Toplam	11.070.362	9.596.938

12. PEŞİN ÖDENMİŞ GİDERLER VE ERTLENMİŞ GELİRLER

12.1 Peşin Ödenmiş Giderler

Şirket'in kısa vadeli peşin ödenmiş giderleri aşağıdaki gibidir:

	31 Aralık 2017	31 Aralık 2016
Gelecek aylara ait giderler	-	534
Toplam	-	534

Şirket'in uzun vadeli peşin ödenmiş giderleri yoktur (31.12.2016: Yoktur).

12.2 Ertelenmiş Gelirler

Şirket'in kısa vadeli ertelenmiş gelirleri yoktur (31.12.2016: Yoktur).

Şirket'in uzun vadeli ertelenmiş gelirleri yoktur (31.12.2016: Yoktur).

13. TÜREV FİNANSAL ARAÇLAR

	31 Aralık 2017	31 Aralık 2016
Türev Finansal Araçlar Borcu	1.043.105	-
Toplam	1.043.105	-

31 Aralık 2017 tarihi itibarıyla Şirket' in 24 adet swap döviz satış ve 1 adet forward sözleşmesi mevcuttur. Sözleşmelerin tamamı 0-3 ay vadeli. Bu sözleşmelerin 31 Aralık 2017 tarihi itibarıyla gerçeğe uygun değeri 62.765.450 TL olup oluşan değerlendirme farkları 1.043.105 TL olup gider yazılmıştır.



GÜVEN DÖVİZ VE KIYMETLİ MADEN TİCARET ANONİM ŞİRKETİ

31 ARALIK 2017 TARİHLİ FİNANSAL TABLOLARINA İLİŞKİN DİPNOTLAR
(Tutarlar aksi belirtilmedikçe Türk Lirası (TL) olarak ifade edilmiştir)

14. MADDİ DURAN VARLIKLAR

MADDİ DURAN VARLIKLAR

Maliyet Bedeli	31.12.2015			31.12.2016			31.12.2017		
	Bakiyeler	Girişler	Çıkışlar	Bakiyeler	Girişler	Çıkışlar	Bakiyeler	Girişler	Çıkışlar
Taşıtlar	3.150	-	-	3.150	-	-	3.150	-	-
Demirbaşlar	33.960	-	-	33.960	-	-	33.960	-	-
Özel Maliyetler	22.262	356	-	22.618	-	-	22.618	-	-
Toplam maliyet	59.372	356	-	59.728	-	-	59.728	-	-
Amortismanlar									
Taşıtlar	(2.835)	(315)	-	(3.150)	-	-	(3.150)	-	-
Demirbaşlar	(33.960)	-	-	(33.960)	-	-	(33.960)	-	-
Özel Maliyetler	(17.911)	(1.417)	-	(19.328)	(1.417)	-	(20.745)	-	-
Birikmiş amortismanlar	(54.706)	(1.732)	-	(56.438)	(1.417)	-	(57.855)	-	-
Maddi Duran Varlıklar, net	1.725			3.290			1.873		

15. MADDİ OLMAYAN DURAN VARLIKLAR

Yoktur (31.12.2016: Yoktur).

16. KARŞILIKLAR, KOŞULLU VARLIK VE YÜKÜMLÜLÜKLER

a-) Karşılıklar

	31 Aralık 2017	31 Aralık 2016
Gider tahakkukları	-	2.181
Toplam	-	2.181

17. TAAHHÜTLER

Yoktur (31.12.2016: Yoktur).

18. ÇALIŞANLARA SAĞLANAN FAYDALAR KAPSAMINDA BORÇLAR VE KARŞILIKLAR

18.1. Kısa vadeli çalışanlara sağlanan faydalar

Çalışanlara Sağlanan Faydalar Kapsamında Borçlar

	31 Aralık 2017	31 Aralık 2016
Personele borçlar	13.404	10.800
Ödenecek sosyal güvenlik kesintileri	5.823	4.701
Toplam	19.227	15.501


Çalışanlara Sağlanan Faydalara İlişkin Kısa Vadeli Karşılıklar

Yoktur (31.12.2016: Yoktur).

18.2. Uzun vadeli çalışanlara sağlanan faydalar

Çalışanlara Sağlanan Faydalara İlişkin Uzun Vadeli Karşılıklar

	31 Aralık 2017	31 Aralık 2016
Kıdem Tazminatı Karşılığı	108.581	96.322
Toplam	108.581	96.322



GÜVEN DÖVİZ VE KIYMETLİ MADEN TİCARET ANONİM ŞİRKETİ

31 ARALIK 2017 TARİHLİ FİNANSAL TABLOLARINA İLİŞKİN DİPNOTLAR (Tutarlar aksi belirtilmedikçe Türk Lirası (TL) olarak ifade edilmiştir)

Dönem içerisinde kıdem tazminatı karşılığı hareketleri:

	31 Aralık 2017	31 Aralık 2016
Açılış bakiyesi	96.322	30.987
Cari hizmet maliyeti	10.650	11.837
Faiz maliyeti	2.572	1.589
Aktüeryal kazanç /(kayıp)	(963)	51.909
Ödenen tazminatlar (-)	-	-
Kapanış bakiyesi	108.581	96.322

Yürürlükteki İş Kanunu hükümleri uyarınca, çalışanlardan kıdem tazminatına hak kazanacak şekilde iş sözleşmesi sona erenlere, hak kazandıkları yasal kıdem tazminatlarının ödenmesi yükümlülüğü vardır. Ayrıca, halen yürürlükte bulunan 506 sayılı Sosyal Sigortalar Kanununun 6 Mart 1981 tarih, 2422 sayılı ve 25 Ağustos 1999 tarih, 4447 sayılı yasalar ile değişik 60'ıncı maddesi hükmü gereğince kıdem tazminatını alarak işten ayrılma hakkı kazananlara da yasal kıdem tazminatlarını ödeme yükümlülüğü bulunmaktadır.

Kıdem tazminatı yükümlülüğü yasal olarak herhangi bir fonlamaya tabi değildir. Kıdem tazminatı yükümlülüğü, Şirket'in çalışanlarının emekli olmasından doğan gelecekteki olası yükümlülüğün bugünkü değerinin tahminine göre hesaplanır. TMS 19 ("Çalışanlara Sağlanan Faydalar") kapsamında kıdem tazminatı karşılığı, çalışanların emekliliğinden kaynaklanan geleceğe ait olası yükümlülüğünün bugünkü değeri tahmin edilerek hesaplanır. Cari ve önceki dönem itibarıyla yükümlülüğü hesaplamaları için kullanılan aktüer varsayımlar aşağıdadır.

	31 Aralık 2017	31 Aralık 2016
İskonto oranı	2,37 %	1,65 %
Kıdem tazminatı tavanı	4.732,48	4.297,21

19. DİĞER VARLIK VE YÜKÜMLÜLÜKLER

19.1 Cari Dönem Vergisi İle İlgili Varlıklar

Yoktur (31.12.2016: Yoktur).

19.2 Diğer Dönen varlıklar

	31 Aralık 2017	31 Aralık 2016
Devreden KDV	-	-
6736 sayılı kanun kapsamında yapılan matrah artırım giderleri	19.271	41.239
Toplam	19.271	41.239

19.3 Diğer Duran Varlıklar

Yoktur (31.12.2016: Yoktur).

19.4 Diğer Kısa Vadeli Yükümlülükler

	31 Aralık 2017	31 Aralık 2016
6736 sayılı kanun kapsamında yapılan matrah artırım giderleri	18.745	41.239
Toplam	18.745	41.239

19.5 Diğer Uzun Vadeli Yükümlülükler

Yoktur (31.12.2016: Yoktur).



GÜVEN DÖVİZ VE KIYMETLİ MADEN TİCARET ANONİM ŞİRKETİ

31 ARALIK 2017 TARİHLİ FİNANSAL TABLOLARINA İLİŞKİN DİPNOTLAR (Tutarlar aksi belirtilmedikçe Türk Lirası (TL) olarak ifade edilmiştir)

20. SERMAYE, YEDEKLER VE DİĞER ÖZKAYNAK KALEMLERİ

20.1. Ödenmiş Sermaye

Şirket'in 31.12.2017 tarihi itibarıyla sermayesi 3.000.000 TL olup ortaklık yapısı aşağıdadır.

Adı Soyadı	31 Aralık 2017		31 Aralık 2016	
	Pay Oranı	Pay Tutarı	Pay Oranı	Pay Tutarı
Mustafa Aksoy	66,7%	2.000.000	66,7%	2.000.000
Semih Zekai Yavaşca	33,3%	1.000.000	33,3%	1.000.000
Toplam	100.00%	3.000.000	100.00%	3.000.000

Şirket'in sermayesi 3.000.000 TL olup 30.000 adet hisseden oluşmaktadır. Hisselerin itibari değeri hisse başına 100 TL'dir (31 Aralık 2016: 3.000.000 TL – 30.000 adet hisse). Hisselerin tamamı nama yazılıdır.

20.2 Kardan Ayrılan Kısıtlanmış Yedekler

Türkiye'de, kardan ayrılmış kısıtlanmış yedekler yasal yedeklerden oluşur. Türk Ticaret Kanunu'na göre, yasal yedekler birinci ve ikinci tertip yasal yedekler olmak üzere ikiye ayrılır. Türk Ticaret Kanunu'na göre birinci tertip yasal yedekler, ödenmiş sermayesinin %20'sine ulaşıncaya kadar, kanuni net karın %5'i olarak ayrılır. İkinci tertip yasal yedekler ise ödenmiş sermayenin %5'ini aşan dağıtılan karın %10'udur. Türk Ticaret Kanunu'na göre, yasal yedekler ödenmiş sermayenin %50'sini geçmediği sürece sadece zararları netleştirmek için kullanılabilir, bunun dışında herhangi bir şekilde kullanılması mümkün değildir.

	31 Aralık 2017	31 Aralık 2016
Yasal yedekler	245.911	245.911
Toplam	245.911	245.911

20.3 Geçmiş Yıllar Karları / (Zararları):

Geçmiş Yıl Karı / Zararları (-)	31 Aralık 2017	31 Aralık 2016
Açılış bakiyesi	1.206.379	949.660
Önceki dönem karı / (zararı)	215.388	256.719
Sermayeye transferler	-	-
Yasal yedeklere transferler	-	-
Toplam	1.421.767	1.206.379

20.4 Kâr veya Zararda Yeniden Sınıflandırılmayacak Birikmiş Diğer Kapsamlı Gelirler veya Giderler


	31 Aralık 2017	31 Aralık 2016
Aktüeryal (Kazanç) / Kayıp Fonu	(40.757)	(41.527)
Toplam	(40.757)	(41.527)

Aktüeryal (Kazanç) / Kayıp Fonu hareket tablosu aşağıdaki gibidir:

	31 Aralık 2017	31 Aralık 2016
Açılış bakiyesi	(41.527)	-
Cari dönemde hesaplanan	770	(41.527)
Kapanış bakiyesi	(40.757)	(41.527)

Kar veya Zararda Yeniden Sınıflandırılacak Birikmiş Diğer Kapsamlı Gelirler veya Giderler

Yoktur (31.12.2016: Yoktur).



GÜVEN DÖVİZ VE KIYMETLİ MADEN TİCARET ANONİM ŞİRKETİ

31 ARALIK 2017 TARİHLİ FİNANSAL TABLOLARINA İLİŞKİN DİPNOTLAR
(Tutarlar aksi belirtilmedikçe Türk Lirası (TL) olarak ifade edilmiştir)

21. HASILAT ve SATIŞLARIN MALİYETİ

	01.01.- 31.12.2017	01.01.- 31.12.2016
Yurtiçi satış gelirleri		
Dolar satışları	1.124.445.894	1.943.107.745
Euro satışları	2.410.274.225	882.840.865
GBP satışları	2.572.514	2.151.934
Sar satışları	1.177.340	1.086.606
Altın satışları	263.325.732	114.625.749
Diğer satış gelirleri	4.069.168	3.224.082
Toplam Gelirler	3.805.864.873	2.947.036.981
Satıştan iade ve indirimleri (-)	-	-
Satış gelirleri, net	3.805.864.873	2.947.036.981
Satılan ticari mal maliyeti	(3.803.636.198)	(2.944.938.323)
Brüt Satış Karı / Zararı (-)	2.228.675	2.098.658

22. ARAŞTIRMA VE GELİŞTİRME GİDERLERİ, PAZARLAMA, SATIŞ VE GENEL YÖNETİM GİDERLERİ

	01.01.- 31.12.2017	01.01.- 31.12.2016
Genel yönetim giderleri	824.291	679.183
Pazarlama giderleri	-	-
Araştırma ve geliştirme giderleri	-	-
Toplam	824.291	679.183

Genel yönetim giderleri:


	01.01.- 31.12.2017	01.01.- 31.12.2016
Personel Giderleri	237.948	203.430
Danışmanlık Giderleri	12.932	12.224
Amortisman Giderleri	1.417	1.732
İşyeri Bina Giderleri	478.719	369.638
Vergi Resim ve Harçlar	27.994	26.952
Diğer	65.281	65.207
Toplam	824.291	679.183

23. NİTELİKLERİNE GÖRE GİDERLER

Niteliklerine göre giderler aşağıdaki gibidir:

Amortisman ve itfa giderleri	01.01.-31.12.2017	01.01.-31.12.2016
Genel yönetim giderleri	1.417	1.732
Toplam	1.417	1.732

Personel Giderleri	01.01.-31.12.2017	01.01.-31.12.2016
Genel yönetim giderleri	237.948	203.430
Toplam	237.948	203.430



GÜVEN DÖVİZ VE KIYMETLİ MADEN TİCARET ANONİM ŞİRKETİ

31 ARALIK 2017 TARİHLİ FİNANSAL TABLOLARINA İLİŞKİN DİPNOTLAR
(Tutarlar aksi belirtilmedikçe Türk Lirası (TL) olarak ifade edilmiştir)

24. ESAS FAALİYETLERDEN DİĞER GELİR / GİDERLER (-)

Şirket'in dönemler itibariyle diğer faaliyet gelirlerinin detayı aşağıdadır.

	01.01.- 31.12.2017	01.01.- 31.12.2016
Kur farkı gelirleri	60.380	-
Diğer gelirler	147.575	15.606
Toplam	207.955	15.606

Şirket'in dönemler itibariyle diğer faaliyet giderlerinin detayı aşağıdadır.

	01.01.- 31.12.2017	01.01.- 31.12.2016
Kur farkı giderleri	49.736	25.050
Komisyon giderleri	19.292	13.582
Diğer	23.564	4.822
Toplam	92.592	43.454

25. YATIRIM FAALİYETLERİNDEN GELİR / GİDERLER (-)

Yatırım Faaliyetlerinden Gelirler:

	01.01.- 31.12.2017	01.01.- 31.12.2016
Faiz giderleri ve değerleme fark giderleri	1.043.105	-
Toplam	1.043.105	-

Yatırım Faaliyetlerinden Giderler:

Yoktur (31.12.2016: Yoktur).

26. FİNANSMAN GELİRLERİ/ GİDERLERİ (-)

Finansman Gelirleri

Yoktur (31.12.2016: Yoktur).

Finansman Giderleri

	01.01.- 31.12.2017	01.01.- 31.12.2016
Faiz giderleri ve değerleme fark giderleri	1.145.310	1.121.187
Toplam	1.145.310	1.121.187

27. DİĞER KAPSAMLI GELİR UNSURLARININ ANALİZİ

Kar zararda Sınıflandırılmayacak Kapsamlı Gelir Unsurları


Bu kalemde, diğer kapsamlı gelir unsuru olarak tanımlanan ve ortaya çıktıkları dönemde doğrudan özkaynak unsuru olarak raporlanan ve hiçbir durumda kâr veya zarara aktarılamayacak aşağıdakiler gibi diğer kapsamlı gelir unsurları izlenir:

Tanımlanmış fayda planları yeniden ölçüm kazançları/kayıpları

	01.01.- 31.12.2017	01.01.- 31.12.2016
Aktüeryal Kazançları/Kayıpları	963	(51.909)
Aktüeryal Kazançları/Kayıpları Vergi Etkisi	(193)	10.382
Toplam	770	(41.527)

Kar zararda Sınıflandırılacak Kapsamlı Gelir Unsurları

Yoktur (31.12.2016: Yoktur).



GÜVEN DÖVİZ VE KIYMETLİ MADEN TİCARET ANONİM ŞİRKETİ

31 ARALIK 2017 TARİHLİ FİNANSAL TABLOLARINA İLİŞKİN DİPNOTLAR (Tutarlar aksi belirtilmedikçe Türk Lirası (TL) olarak ifade edilmiştir)

28. GELİR VERİGİLERİ (Vergi Varlık Ve Yükümlülükleri Dahil)

Kurumlar Vergisi

Şirket, Türkiye’de geçerli olan kurumlar vergisine tabidir. Şirket’in cari dönem faaliyet sonuçlarına ilişkin tahmini vergi yükümlülükleri için ekli finansal tablolarda gerekli karşılıklar ayrılmıştır.

Vergiye tabi kurum kazancı üzerinden tahakkuk ettirilecek kurumlar vergisi oranı, ticari kazancın tespitinde gider yazılan vergi matrahından indirilemeyen giderlerin eklenmesi ve yurt içinde yerleşik şirketlerden alınan temettüleri, vergiye tabi olmayan gelirler ve kullanılan yatırım indirimleri düşüldükten sonra kalan matrah üzerinden hesaplanmaktadır.

Türkiye’de geçici vergi üçer aylık dönemler itibariyle hesaplanmakta ve tahakkuk ettirilmektedir. 31 Aralık 2017 itibariyle kurum kazançlarının geçici vergi dönemleri itibariyle vergilendirilmesi aşamasında kurum kazançları üzerinden %20 oranında geçici vergi hesaplanmıştır (2016- %20).

Zararlar, gelecek yıllarda oluşacak vergilendirilebilir kardan düşülmek üzere, maksimum 5 yıl taşınabilir. Ancak oluşan zararlar geriye dönük olarak, önceki yıllarda oluşan karlardan düşülemez.

Türkiye’de vergi değerlendirmesiyle ilgili kesin ve kati bir mutabakatlaşma prosedürü bulunmamaktadır. Şirketler ilgili yılın hesap kapama dönemini takip eden yıl 1 Nisan – 25 Nisan tarihleri arasında vergi beyannamelerini hazırlamaktadır. Vergi Dairesi tarafından bu beyannameler ve buna baz olan muhasebe kayıtları 5 yıl içerisinde incelenerek değiştirilebilir. Kurumlar Vergisi Kanunu’nda kurumlara yönelik birçok istisna bulunmaktadır. Bu istisnalardan Şirket’e ilişkin olanları aşağıda açıklanmıştır:

Gayrimenkul ve İştirak Hissesi Satış Kazancı İstisnası

Kurumların, en az iki tam yıl süreyle aktiflerinde yer alan iştirak hisselerinin, gayrimenkullerinin, rüçhan hakkı, kurucu senedi ve intifa senetleri satışından doğan kazançlarının %75’i kurumlar vergisinden istisnadır. İstisnadan yararlanmak için söz konusu kazancın pasifte bir fon hesabında tutulması ve 5 yıl süre ile işletmeden çekilmemesi gerekmektedir. Satış bedelinin satışın yapıldığı yılı izleyen ikinci takvim yılı sonuna kadar tahsil edilmesi gerekir. Menkul kıymet ve taşınmaz ticareti ve kiralaması ile uğraşan kurumların bu amaçla ellerinde bulundurdıkları değerlerin satışından elde ettikleri kazançlar istisna kapsamı dışındadır.

Ertelenen Vergi

Şirket vergiye esas yasal finansal tabloları ile KGK’nın Muhasebe Standartları Hakkında Tebliği’ne göre hazırlanmış finansal tabloları arasındaki farklılıklardan kaynaklanan geçici zamanlama farkları için ertelenmiş vergi aktifi ve pasifini muhasebeleştirmektedir. Söz konusu farklılıklar genellikle bazı gelir ve gider kalemlerinin vergiye esas tutarları ile KGK tarafından yayımlanan finansal raporlama standartlarına göre hazırlanan finansal tablolarda farklı dönemlerde yer almasından kaynaklanmakta olup aşağıda açıklanmaktadır.

Ertelenmiş vergi aktifleri ve pasiflerinin hesaplanmasında kullanılan vergi oranı %20’dir (2016- %20).

Cari dönem vergisi ile ilgili varlıklar;


Yoktur (31.12.2016: Yoktur).

Bilançoda yer alan vergi varlık yükümlülükleri;

Bilançoda yer alan kurumlar vergisi yükümlülükleri

Cari dönem kurumlar vergisi karşılığı
Peşin ödenen geçici vergi ve fonlar (-)
Dönem karı vergi yükümlülüğü

	31 Aralık 2017	31 Aralık 2016
Cari dönem kurumlar vergisi karşılığı	80.692	59.454
Peşin ödenen geçici vergi ve fonlar (-)	(80.692)	(59.454)
Dönem karı vergi yükümlülüğü	-	-



GÜVEN DÖVİZ VE KIYMETLİ MADEN TİCARET ANONİM ŞİRKETİ

31 ARALIK 2017 TARİHLİ FİNANSAL TABLOLARINA İLİŞKİN DİPNOTLAR (Tutarlar aksi belirtilmedikçe Türk Lirası (TL) olarak ifade edilmiştir)

Gelir tablosunda yer alan vergi karşılıkları:

	31 Aralık 2017	31 Aralık 2016
Cari dönem kurumlar vergisi karşılığı	(80.692)	(59.454)
Ertelenmiş vergi karşılığı	209.713	4.402
Toplam	129.021	(55.052)

Bilançoda yer alan ertelenen vergi varlık yükümlülükleri

	31 Aralık 2017	31 Aralık 2016
Ertelenmiş vergi varlığı	231.193	21.657
Ertelenmiş vergi yükümlülüğü(-)	(458)	(442)
Ertelenmiş vergi varlığı/(yükümlülüğü), net	230.735	21.215

Şirket'in ertelenmiş vergi varlıkları ve yükümlülükleri aşağıda belirtilmiştir:

Ertelenmiş Vergi Varlıkları	Birikmiş Zamanlama Farkları		Ertelenmiş Vergi	
	31 Aralık 2017	31 Aralık 2016	31 Aralık 2017	31 Aralık 2016
Türev finansal araçlar	1.043.105	-	208.622	-
Kredi düzeltmesi	4.271	11.956	855	2.394
Kıdem tazminatı karşılığı	108.581	96.322	21.716	19.263
Ertelenmiş vergi varlıkları	1.155.957	108.278	231.193	21.657
Ertelenmiş Vergi Yükümlülüğü				
Amortismanların düzeltilmesi	(2.287)	(2.210)	(458)	(442)
Ertelenmiş vergi yükümlülüğü	(2.287)	(2.210)	(458)	(442)
Ertelenmiş vergi varlıkları/(yükümlülükleri), net	1.153.670	106.068	230.735	21.215

Ertelenmiş vergi gelir/giderinin mutabakatı:

	31 Aralık 2017	31 Aralık 2016
Açılış bakiyesi	21.215	6.431
Ertelenmiş vergi geliri/(gideri), net	209.713	4.402
Özkaynaklardan düşülen ertelenen vergi	(193)	10.382
Kapanış bakiyesi	230.735	21.215

29. İLİŞKİLİ TARAF AÇIKLAMALARI

29.1. İlişkili Taraflarla Bakiyeler

İlişkili taraflardan alacaklar:


Kısa ve uzun vadeli alacak yoktur (31.12.2016: Yoktur).

İlişkili taraflara borçlar

Kısa vadeli borçlar aşağıdaki gibidir:

	31 Aralık 2017		31 Aralık 2016	
	Ticari	Ticari Olmayan	Ticari	Ticari Olmayan
Ortaklara borçlar	-	1.200.000	-	1.059.540
Toplam	-	1.200.000	-	1.059.540

Uzun vadeli borçlar yoktur (31.12.2016: Yoktur).



GÜVEN DÖVİZ VE KIYMETLİ MADEN TİCARET ANONİM ŞİRKETİ

31 ARALIK 2017 TARİHLİ FİNANSAL TABLOLARINA İLİŞKİN DİPNOTLAR (Tutarlar aksi belirtilmedikçe Türk Lirası (TL) olarak ifade edilmiştir)

30. PAY BAŞINA KAZANÇ

Kapsamlı gelir tablolarında belirtilen hisse başına kazanç, net karın ilgili dönem içinde mevcut hisse senetlerinin ağırlıklı ortalama adedine bölünmesi ile tespit edilir.

Şirketler mevcut hissedarlara birikmiş karlardan hisseleri oranında hisse dağıtarak ("Bedelsiz Hisseler") sermayelerini arttırabilir. Hisse başına kazanç hesaplanırken, bu bedelsiz hisse ihracı çıkarılmış hisseler olarak sayılır. Dolayısıyla hisse başına kazanç hesaplamasında kullanılan ağırlıklı hisse adedi ortalaması, hisselerin bedelsiz olarak çıkarılmasını geriye dönük olarak uygulamak suretiyle elde edilir.

Hisse başına esas kazanç, hissedarlara ait net karın çıkarılmış adi hisselerin söz konusu dönemdeki ağırlıklı ortalama adedine bölünmesi ile hesaplanır.

Şirket hisselerinin birim hisse başına kar/zarar hesaplamaları aşağıdaki gibidir:


	01.01-31.12.2017	01.01-31.12.2016
Sürdürülen faaliyetlerden pay başına kazanç/(kayıp):		
Sürdürülen faaliyetlerden ana ortaklığa düşen net dönem karı/(zararı)	(539.647)	215.388
Çıkarılmış hisselerin ağırlıklı ortalama adedi	30.000	30.000
Sürdürülen faaliyetlerden pay başına kazanç/(kayıp) (TL)	(17,99)	7,18
Pay başına kazanç/(kayıp):	01.01-31.12.2017	01.01-31.12.2016
Dönem karı/(zararı)	(539.647)	215.388
Azınlık paylarına ait net dönem karı/(zararı)	-	-
Ana ortaklığa ait net dönem karı/(zararı)	(539.647)	215.388
Çıkarılmış hisselerin ağırlıklı ortalama adedi	30.000	30.000
Pay Başına Kazanç/(Kayıp) (TL)	(17,99)	7,18
	31 Aralık 2017	31 Aralık 2016
Dönem başı ağırlıklı pay senedi adedi	30.000	30.000
Dönem içinde çıkarılan pay adedi	-	-
Dönem sonu ağırlıklı pay senedi adedi	30.000	30.000

31. FİNANSAL ARAÇLAR

Finansal Araçlar Kategorileri

Şirket'in kullandığı başlıca finansal araçlar, nakit ve kısa vadeli banka mevduatlarıdır. Bu araçları kullanmaktaki asıl amaç Şirket'in operasyonları için finansman yaratmaktır. Şirket ayrıca direkt olarak faaliyetlerden ortaya çıkan ticari alacaklar ve ticari borçlar gibi finansal araçlara da sahiptir.

Finansal varlıklar	31 Aralık 2017	31 Aralık 2016
Nakit ve Nakit benzerleri	41.997	189.946
Diğer Alacaklar	3.819	3.819
Finansal yükümlülükler		
Finansal Borçlar	4.848.687	4.035.338
Diğer Borçlar	1.257.214	1.088.853
Türev finansal araçlar	1.043.105	-



GÜVEN DÖVİZ VE KIYMETLİ MADEN TİCARET ANONİM ŞİRKETİ

31 ARALIK 2017 TARİHLİ FİNANSAL TABLOLARINA İLİŞKİN DİPNOTLAR (Tutarlar aksi belirtilmedikçe Türk Lirası (TL) olarak ifade edilmiştir)

Gerçeğe Uygun Değer Ölçümleri Hiyerarşi Tablosu

Şirket, finansal tablolarında gerçeğe uygun değerleri ile yansıtılan finansal araçlarını her finansal araç sınıfının değerlendirme girdilerinin kaynağına göre, üç seviyeli hiyerarşi kullanarak, aşağıdaki şekilde sınıflandırmaktadır.

Birinci seviye: Finansal varlık ve yükümlülükler, birbirinin aynı varlık ve yükümlülükler için aktif piyasada işlem gören borsa fiyatlarından değerlendirilmiştir.

İkinci seviye: Finansal varlık ve yükümlülükler, ilgili varlık ya da yükümlülüğün birinci seviyede belirtilen borsa fiyatından başka direkt ya da endirekt olarak piyasada gözlenebilen fiyatının bulunmasında kullanılan girdilerden değerlendirilmiştir.

Üçüncü seviye: Finansal varlık ve yükümlülükler, varlık ya da yükümlülüğün gerçeğe uygun değerinin bulunmasında kullanılan piyasada gözlenebilir bir veriye dayanmayan girdilerden değerlendirilmiştir.

32. FİNANSAL ARAÇLARDAN KAYNAKLANAN RİSKLERİN NİTELİĞİ VE DÜZEYİ

Finansal Risk Yönetimindeki Hedefler

Şirket'in mali işler bölümü, finansal piyasalara erişimin düzenli bir şekilde sağlanmasından ve Şirket'in faaliyetleri ile ilgili maruz kalınan finansal risklerin seviyesine ve büyüklüğüne göre analizini gösteren Şirket içi hazırlanan faaliyet raporları vasıtasıyla izlenmesinden ve yönetilmesinden sorumludur. Söz konusu bu riskler; piyasa riski (döviz kuru riski gerçeğe uygun faiz oranı riski ve fiyat riskini içerir), kredi riski, likidite riskini kapsar.

Şirket'in finansman ihtiyacının en önemli belirleyicisi olan ticari borçları ile ticari alacak ve stoklarının farkından oluşan "net işletme sermayesi" ihtiyacı Şirket'in özkaynakları ve gerekli olması durumunda kısa vadeli banka kredileri ile karşılanmaktadır. Bu itibarla ticari alacakların dağılımı, ödeme koşulları ve kredi kalitesinin izlenmesi ve kontrolü açısından 'risk yönetimi' önem arz etmektedir. Şirket müşteri risklerini sürekli olarak izlenmektedir.

Finansal Araçlarla İlgili Ek Bilgiler


Sermaye risk yönetimi

Sermayeyi yönetirken Ana Ortaklık ve Bağlı Ortaklığının hedefleri, ortaklarına getiri, diğer hissedarlara fayda sağlamak ve sermaye maliyetini azaltmak amacıyla en uygun sermaye yapısını sürdürmek için Ana Ortaklık ve Bağlı Ortaklığının faaliyetlerinin devamını sağlayabilmektir.

Sektördeki diğer şirketlerle paralel olarak Ana Ortaklık ve Bağlı Ortaklığı sermaye yönetiminde borç sermaye oranını izlemektedir. Bu oran, net borcun toplam sermayeye bölünmesiyle bulunur. Net borç, nakit ve nakit benzeri değerlerinin toplam borç (finansal durum tablosunda belirtilen kısa vadeli ve uzun vadeli yükümlülükler toplamı) tutarından düşülmesiyle hesaplanır. Toplam sermaye, finansal durum tablosunda belirtilen özkaynakların toplamıdır.

Sermaye Risk Yönetimi

	31 Aralık 2017	31 Aralık 2016
Toplam Borçlar	7.296.017	5.279.876
Eksi:Nakit ve nakit benzerleri	(41.997)	(189.946)
Net Borç	7.254.020	5.089.930
Toplam Özkaynak	4.087.436	4.626.313
Toplam Sermaye	3.000.000	3.000.000
Net Borç/Toplam Özkaynak Oranı	1,77	1,10



GÜVEN DÖVİZ VE KIYMETLİ MADEN TİCARET ANONİM ŞİRKETİ

31 ARALIK 2017 TARİHLİ FİNANSAL TABLOLARINA İLİŞKİN DİPNOTLAR (Tutarlar aksi belirtilmedikçe Türk Lirası (TL) olarak ifade edilmiştir)

Faiz Oranı Riski:

Piyasa faiz oranlarındaki değişimlerin finansal araçların fiyatlarında dalgalanmalara yol açması, Şirket'in faiz oranı riskiyle başa çıkma gerekliliğini doğurur. Bu risk, faiz değişimlerinden etkilenen varlıkların genellikle kısa vadeli elde tutulması suretiyle yönetilmektedir.

Likidite riski:

Likidite riski, Şirket'in net fonlama yükümlülüklerini yerine getirmeme ihtimalidir. Piyasalarda meydana gelen bozulmalar veya kredi puanının düşürülmesi gibi fon kaynaklarının azalması sonucunu doğuran olayların meydana gelmesi, likidite riskinin oluşmasına sebebiyet vermektedir. Şirket yönetimi, fon kaynaklarını dağıtarak mevcut ve muhtemel yükümlülüklerini yerine getirmek için yeterli tutarda nakit ve nakit benzeri kaynağı bulundurmaya çalışmaktadır.


Şirket'in likidite yükümlülüğü aşağıdadır.

	31 Aralık 2017	31 Aralık 2016
Dönen Varlıklar	11.135.449	9.866.304
Kısa Vadeli Yükümlülükler	7.186.978	5.183.112
Cari oran (Dönen Varlıklar /Kısa Vadeli Yükümlülükler)	1,55	1,90

Kredi riski

Kredi riski, karşılıklı ilişki içinde olan taraflardan birinin bir finansal araca ilişkin olarak yükümlülüğünü yerine getirememesi sonucu diğer tarafın finansal açıdan zarara uğraması riskidir. Şirket, kredi riskini belli taraflarla yapılan işlemleri sınırlandırarak ve ilişkide bulunduğu tarafların güvenilirliğini sürekli değerlendirerek yönetmeye çalışmaktadır. Şirket'in toplam kredi riski bilançoda gösterilmiştir.

Kredi risk yoğunlaşması şirketlerin benzer iş alanlarında faaliyette bulunmasıyla, aynı coğrafi bölgede yer almasıyla veya ekonomik, politik ve bunun gibi diğer koşullarda meydana gelebilecek değişikliklerin bu şirketlerin sözleşmeden doğan yükümlülüklerini benzer ekonomik koşullar çerçevesinde etkilemesi ile ilgilidir. Kredi riskinin yoğunlaşması daha çok müşterileri ile alakalı olarak oluşmaktadır. Kredi riski Şirket'in ticari alacaklarında yoğunlaşmaktadır. Şirket alacaklı olduğu ilişkili tarafları ve diğer müşterileri ile teminat ve benzeri kredi riskini azaltan az tutarda teminatı bulunmaktadır.



GÜVEN DÖVİZ VE KIYMETLİ MADEN TİCARET ANONİM ŞİRKETİ


31 ARALIK 2017 TARİHLİ FİNANSAL TABLOLARINA İLİŞKİN DİPNOTLAR
(Tutarlar aksi belirtilmedikçe Türk Lirası (TL) olarak ifade edilmiştir)

Finansal araç türleri itibarıyla maruz kalınan kredi riskleri

31 Aralık 2017	Alacaklar				Bankalardaki Mevduat	Nakit ve Diğer
	Ticari Alacaklar		Diğer Alacaklar			
	İlişkili Taraflar	Diğer Taraf	İlişkili Taraflar	Diğer Taraf		
Raporlama tarihi itibarıyla maruz kalınan azami kredi riski	-	-	-	3.819	13.398	28.599
- Azami riskin teminat, vs ile güvence altına alınmış kısmı	-	-	-	-	-	-
A. Vadesi geçmemiş yada değer düşüklüğüne uğramamış finansal varlıkların net defter değeri	-	-	-	3.819	13.398	28.599
B. Koşulların yeniden görülmüş bulunan, aksi taktirde vadesi geçmiş veya değer düşüklüğüne uğramış sayılacak finansal varlıkların defter değeri	-	-	-	-	-	-
C. Vadesi geçmiş ancak değer düşüklüğüne uğramamış varlıkların net defter değeri	-	-	-	-	-	-
- Teminat, vs ile güvence altına alınmış kısmı	-	-	-	-	-	-
D. Değer düşüklüğüne uğrayan varlıkların net defter değeri	-	-	-	-	-	-
-Vadesi geçmiş (Brüt defter değeri)	-	-	-	-	-	-
-Değer düşüklüğü (-)	-	-	-	-	-	-
-Net değerinin teminat, vs ile güvence altına alınmış kısmı	-	-	-	-	-	-
-Vadesi geçmemiş (Brüt defter değeri)	-	-	-	-	-	-
-Değer düşüklüğü (-)	-	-	-	-	-	-
-Net değerinin teminat, vs ile güvence altına alınmış kısmı	-	-	-	-	-	-
E. Bilanço dışı kredi riski içeren unsurlar	-	-	-	-	-	-

Finansal araç türleri itibarıyla maruz kalınan kredi riskleri

31 Aralık 2016	Alacaklar				Bankalardaki Mevduat	Nakit ve Diğer
	Ticari Alacaklar		Diğer Alacaklar			
	İlişkili Taraflar	Diğer Taraf	İlişkili Taraflar	Diğer Taraf		
Raporlama tarihi itibarıyla maruz kalınan azami kredi riski	-	-	-	37.647	6.514	183.432
- Azami riskin teminat, vs ile güvence altına alınmış kısmı	-	-	-	-	-	-
A. Vadesi geçmemiş yada değer düşüklüğüne uğramamış finansal varlıkların net defter değeri	-	-	-	37.647	6.514	183.432
B. Koşulların yeniden görülmüş bulunan, aksi taktirde vadesi geçmiş veya değer düşüklüğüne uğramış sayılacak finansal varlıkların defter değeri	-	-	-	-	-	-
C. Vadesi geçmiş ancak değer düşüklüğüne uğramamış varlıkların net defter değeri	-	-	-	-	-	-
- Teminat, vs ile güvence altına alınmış kısmı	-	-	-	-	-	-
D. Değer düşüklüğüne uğrayan varlıkların net defter değerleri	-	-	-	-	-	-
-Vadesi geçmiş (Brüt defter değeri)	-	-	-	-	-	-
-Değer düşüklüğü (-)	-	-	-	-	-	-
-Net değerinin teminat, vs ile güvence altına alınmış kısmı	-	-	-	-	-	-
-Vadesi geçmemiş (Brüt defter değeri)	-	-	-	-	-	-
-Değer düşüklüğü (-)	-	-	-	-	-	-
-Net değerinin teminat, vs ile güvence altına alınmış kısmı	-	-	-	-	-	-
E. Bilanço dışı kredi riski içeren unsurlar	-	-	-	-	-	-



GÜVEN DÖVİZ VE KIYMETLİ MADEN TİCARET ANONİM ŞİRKETİ


31 ARALIK 2017 TARİHLİ FİNANSAL TABLOLARINA İLİŞKİN DİPNOTLAR
(Tutarlar aksi belirtilmedikçe Türk Lirası (TL) olarak ifade edilmiştir)

Likidite riskine ilişkin açıklamalar

Şirket'in finansal yükümlülüklerinden kaynaklanan likidite riskini gösteren tablo aşağıdaki gibidir:

31 Aralık 2017						
Sözleşme uyarınca vadeler	Defter Değeri	Beklenen nakit çıkışlar toplamı	3 aydan kısa	3-12 ay arası	1-5 yıl arası	5 yıldan uzun
Türev Olmayan Finansal Yükümlülükler	4.848.687	4.848.687	4.848.687	-	-	-
Banka kredileri	4.848.687	4.848.687	4.848.687	-	-	-
Ticari borçlar	-	-	-	-	-	-
Diğer kısa vadeli yükümlülükler	-	-	-	-	-	-
Beklenen Vadeler	Defter Değeri	Beklenen Nakit Çıkışları Toplamı	3 aydan kısa	3-12 ay arası	1-5 yıl arası	5 yıldan fazla
Türev Olmayan Finansal Yükümlülükler	1.276.441	1.276.441	1.276.441	-	-	-
Banka Kredileri	-	-	-	-	-	-
Ticari Borçlar	-	-	-	-	-	-
Çalışanlara Sağlanan Faydalar Kapsamında Borçlar	19.227	19.227	19.227	-	-	-
Diğer Borç ve Yükümlülükler	1.257.214	1.257.214	1.257.214	-	-	-
Beklenen (veya Sözleşme Uyarınca) Vadeler	Defter Değeri	Sözleşme Uyarınca/Beklenen Nakit Çıkışları Toplamı	3 aydan kısa	3-12 ay arası	1-5 yıl arası	5 yıldan fazla
Türev Nakit Girişleri	-	-	-	-	-	-
Türev Nakit Çıkışları	-	-	-	-	-	-

31 Aralık 2016						
Sözleşme uyarınca vadeler	Defter Değeri	Beklenen nakit çıkışlar toplamı	3 aydan kısa	3-12 ay arası	1-5 yıl arası	5 yıldan uzun
Türev Olmayan Finansal Yükümlülükler	4.035.338	4.035.338	-	4.035.338	-	-
Banka kredileri	4.035.338	4.035.338	-	4.035.338	-	-
Ticari borçlar	-	-	-	-	-	-
Diğer kısa vadeli yükümlülükler	-	-	-	-	-	-
Beklenen Vadeler	Defter Değeri	Beklenen Nakit Çıkışları Toplamı	3 aydan kısa	3-12 ay arası	1-5 yıl arası	5 yıldan fazla
Türev Olmayan Finansal Yükümlülükler	1.104.354	1.104.354	1.104.354	-	-	-
Banka Kredileri	-	-	-	-	-	-
Ticari Borçlar	-	-	-	-	-	-
Çalışanlara Sağlanan Faydalar Kapsamında Borçlar	15.501	15.501	15.501	-	-	-
Diğer Borç ve Yükümlülükler	1.088.853	1.088.853	1.088.853	-	-	-
Beklenen (veya Sözleşme Uyarınca) Vadeler	Defter Değeri	Sözleşme Uyarınca/Beklenen Nakit Çıkışları Toplamı	3 aydan kısa	3-12 ay arası	1-5 yıl arası	5 yıldan fazla
Türev Nakit Girişleri	-	-	-	-	-	-
Türev Nakit Çıkışları	-	-	-	-	-	-



GÜVEN DÖVİZ VE KIYMETLİ MADEN TİCARET ANONİM ŞİRKETİ


31 ARALIK 2017 TARİHLİ FİNANSAL TABLOLARINA İLİŞKİN DİPNOTLAR
(Tutarlar aksi belirtilmedikçe Türk Lirası (TL) olarak ifade edilmiştir)

Kur riski Yönetimi

Şirket, yabancı para cinsinden yapılan işlemleri TL'ye çevirirken işlem tarihinde geçerli olan ilgili kurları esas almaktadır. Bilançoda yer alan yabancı para birimi bazındaki parasal varlıklar ve borçlar bilanço tarihindeki döviz kurları kullanılarak TL'ye çevrilmiştir. Yabancı para cinsinden olan işlemlerin TL'ye çevrilmesinden veya yabancı para birimi bazındaki parasal kalemlerin ifade edilmesinden doğan kambiyo karları veya kambiyo zararları ilgili dönemde gelir tablosuna yansıtılmaktadır. Makul değerleri ile gösterilen yabancı para birimi bazındaki parasal olmayan varlıklar ve borçlar makul değerlerinin belirlendiği günün kurundan TL'ye çevrilmektedir. Şirket'in önemli derecede kullandığı yabancı paralar Amerikan Doları ve Euro'dur. Şirket'in USD ve Euro cinsinden yabancı para tablosu aşağıdaki gibidir:

Şirket'in yabancı para pozisyonu aşağıdadır.

	DÖVİZ POZİSYONU TABLOSU			31 Aralık 2017			31 Aralık 2016		
	TL Karşılığı	USD	AVRO	TL Karşılığı	USD	AVRO			
1. Ticari Alacaklar	-	-	-	-	-	-			
2a. Parasal Finansal Varlıklar (Kasa, Banka hesapları dahil)	-	-	-	-	-	-			
2b. Parasal Olmayan Finansal Varlıklar	-	-	-	-	-	-			
3. Diğer	10.968.431	771.944	1.794.839	8.272.014	1.207.471	1.084.310			
4. Dönen Varlıklar (1+2+3)	10.968.431	771.944	1.794.839	8.272.014	1.207.471	1.084.310			
5. Ticari Alacaklar	-	-	-	-	-	-			
6a. Parasal Finansal Varlıklar	-	-	-	-	-	-			
6b. Parasal Olmayan Finansal Varlıklar	-	-	-	-	-	-			
7. Diğer	-	-	-	-	-	-			
8. Duran Varlıklar (5+6+7)	-	-	-	-	-	-			
9. Toplam Varlıklar (4+8)	10.968.431	771.944	1.794.839	8.272.014	1.207.471	1.084.310			
10. Ticari Borçlar	-	-	-	-	-	-			
11. Finansal Yükümlülükler	-	-	-	-	-	-			
12a. Parasal Olan Diğer Yükümlülükler	-	-	-	-	-	-			
12b. Parasal Olmayan Diğer Yükümlülükler	-	-	-	-	-	-			
13. Kısa Vadeli Yükümlülükler (10+11+12)	-	-	-	-	-	-			
14. Ticari Borçlar	-	-	-	-	-	-			
15. Finansal Yükümlülükler	-	-	-	-	-	-			
16a. Parasal Olan Diğer Yükümlülükler	-	-	-	-	-	-			
16b. Parasal Olmayan Diğer Yükümlülükler	-	-	-	-	-	-			
17. Uzun Vadeli Yükümlülükler (14+15+16)	-	-	-	-	-	-			
18. Toplam Yükümlülükler (13+17)	-	-	-	-	-	-			
19. Bilanço Dışı Türev Araçların Net Varlık / (Yükümlülük) Pozisyonu (19a-19b)	-	-	-	-	-	-			
19a. Aktif Karakterli Bilanço Dışı Döviz Cinsinden Türev Ürünlerin Tutarı	-	-	-	-	-	-			
19b. Pasif Karakterli Bilanço Dışı Döviz Cinsinden Türev Ürünlerin Tutarı	-	-	-	-	-	-			
20. Net Yabancı Para Varlık / (Yükümlülük) Pozisyonu (9-18+19)	10.968.431	771.944	1.794.839	8.272.014	1.207.471	1.084.310			
21. Parasal Kalemler Net Yabancı Varlık/(Yükümlülük) Pozisyonu (1+2a+5+6a-10-11-12a-14-15-16a)	-	-	-	-	-	-			
22. Döviz Hedgi İçin Kullanılan Finansal Araçların Toplam Gerçeğe Uygun Değeri	-	-	-	-	-	-			
23. Döviz Varlıkların Hedge Edilen Kısımının Tutarı	-	-	-	-	-	-			
24. Döviz Yükümlülüklerinin Hedge Edilen Kısımının Tutarı	-	-	-	-	-	-			
25. İhracat	-	-	-	-	-	-			
26. İthalat	-	-	-	-	-	-			



GÜVEN DÖVİZ VE KIYMETLİ MADEN TİCARET ANONİM ŞİRKETİ

31 ARALIK 2017 TARİHLİ FİNANSAL TABLOLARINA İLİŞKİN DİPNOTLAR (Tutarlar aksi belirtilmedikçe Türk Lirası (TL) olarak ifade edilmiştir)

Kur riskine duyarlılık

Şirket, başlıca ABD Doları ve Avro cinsinden kur riskine maruz kalmaktadır. Aşağıdaki tablo Şirket'in ABD Doları ve Avro kurlarındaki %10'luk artışa ve azalışa olan duyarlılığını göstermektedir. %10'luk oran, döviz kurlarında beklenen olası değişikliği ifade etmektedir. Duyarlılık analizi sadece dönem sonundaki açık yabancı para cinsinden parasal kalemleri kapsar ve söz konusu kalemlerin yıl sonunda ki %10'luk kur değişiminin etkilerini gösterir. Pozitif değer, kar/zararda ve diğer özkaynak kalemlerindeki artış ifade eder.

	Döviz Kuru Duyarlılık Analizi Tablosu			
	31 Aralık 2017		31 Aralık 2016	
	Kar/Zarar		Kar/Zarar	
	Yabancı paranın değer kazanması	Yabancı paranın değer kaybetmesi	Yabancı paranın değer kazanması	Yabancı paranın değer kaybetmesi
USD kurunun % 10 değişmesi halinde:				
1- USD net varlık/(yükümlülüğü)	286.384	(286.384)	424.933	(424.933)
2- USD riskinden korunan kısım (-)	-	-	-	-
3- USD Net Etki (1+2)	286.384	(286.384)	424.933	(424.933)
AVRO kurunun % 10 değişmesi halinde:				
4- AVRO net varlık/(yükümlülüğü)	810.460	(810.460)	-	-
5- AVRO riskinden korunan kısım (-)	-	-	-	-
6- AVRO Net Etki (4+5)	810.460	(810.460)	-	-
Diğer döviz kurlarının % 10 değişmesi halinde:				
7- Diğer yabancı para net varlık/(yükümlülüğü)	-	-	-	-
8- Diğer yabancı para riskinden korunan kısım (-)	-	-	-	-
9- Diğer Döviz Varlıkları Net Etki (7+8)	-	-	-	-
Toplam (3+6+9)	1.096.843	(1.096.843)	424.933	(424.933)

Faiz oranı riski yönetimi

Şirket'in faiz pozisyonu tablosu aşağıdadır.

Sabit faizli finansal araçlar

Finansal Borçlar (Not 7)

Nakit ve Nakit Benzerleri (Not 5)


31 Aralık 2017 31 Aralık 2016

4.848.687 4.035.338

Değişken faizli finansal araçlar

Finansal Borçlar (Not 7)

Nakit ve Nakit Benzerleri (Not 5)



GÜVEN DÖVİZ VE KIYMETLİ MADEN TİCARET ANONİM ŞİRKETİ

31 ARALIK 2017 TARİHLİ FİNANSAL TABLOLARINA İLİŞKİN DİPNOTLAR
(Tutarlar aksi belirtilmedikçe Türk Lirası (TL) olarak ifade edilmiştir)

33. FİNANSAL ARAÇLAR (GERÇEĞE UYGUN DEĞER AÇIKLAMALARI VE FİNANSAL RİSKTEN KORUNMA MUHASEBESİ ÇERÇEVESİNDEKİ AÇIKLAMALAR)

Finansal araçların gerçeğe uygun değeri

Gerçeğe uygun değer, bir finansal aracın zorunlu bir satış veya tasfiye işlemi dışında gönüllü taraftar arasındaki bir cari işlemde, el değiştirebileceği tutar olup, eğer varsa oluşan bir piyasa fiyatı ile en iyi şekilde belirlenir.

Finansal araçların tahmini gerçeğe uygun değerleri, Şirket tarafından mevcut piyasa bilgileri ve uygun değerlendirme metodları kullanılarak belirlenmiştir. Ancak, gerçeğe uygun değer tahmini amacıyla piyasa verilerinin yorumlanmasında muhakeme kullanılır. Buna göre, burada sunulan tahminler, Şirketin bir güncel piyasa işleminde elde edebileceği değerlerin göstergesi olmayabilir.

Aşağıdaki yöntem ve varsayımlar, gerçeğe uygun değeri belirlenebilen finansal araçların gerçeğe uygun değerlerinin tahmininde kullanılmıştır

Finansal varlıklar

Yıl sonu kurlarıyla çevrilen dövize dayalı olan bakiyelerin gerçeğe uygun değerlerinin, kayıtlı değerlerine yaklaştığı kabul edilmektedir. Nakit ve nakit benzerleri gerçeğe uygun değerleri ile gösterilmektedir. Ticari ve ilişkili taraflardan alacaklar iskonto edilmiş değerleri ile kaydedilmekte ve gerçeğe uygun değerlerinin defter değerlerine yaklaştığı varsayılmaktadır.

Finansal yükümlülükler

Ticari borçlar, ilişkili taraflara borçlar, finansal borçlar ve diğer parasal yükümlülüklerin iskonto edilmiş kayıtlı değerleri ile birlikte gerçeğe uygun değerlerine yaklaşık tutarlar üzerinden gösterildiği tahmin edilmekte olup yıl sonu kurlarıyla çevrilen dövize dayalı olan bakiyelerin gerçeğe uygun değerlerinin, kayıtlı değerlerine yaklaştığı kabul edilmektedir.

34. BİLANÇO TARİHİNDEN SONRAKİ OLAYLAR

Yoktur (31.12.2016: Yoktur).

35. FİNANSAL TABLOLARI ÖNEMLİ ÖLÇÜDE ETKİLEYEN YA DA FİNANSAL TABLOLARIN AÇIK, YORUMLANABİLİR VE ANLAŞILABİLİR OLMASI AÇISINDAN AÇIKLANMASI GEREKLİ OLAN DİĞER HUSUSLAR

Yoktur (31.12.2016: Yoktur).

