

**GÜVEN DÖVİZ VE KIYMETLİ MADEN TİCARET  
ANONİM ŞİRKETİ**

**31 ARALIK 2016 TARİHLİ FİNANSAL TABLOLAR VE  
BAĞIMSIZ DENETÇİ RAPORU**

## BAĞIMSIZ DENETÇİ RAPORU

Güven Döviz ve Kıymetli Maden Ticaret Anonim Şirketi  
Yönetim Kurulu'na

### 1. Finansal Tablolara İlişkin Rapor

Güven Döviz ve Kıymetli Maden Ticaret A.Ş.'nin ("Şirket") 31 Aralık 2016 tarihli finansal durum tablosu ile aynı tarihte sona eren hesap dönemine ait; kâr veya zarar ve diğer kapsamlı gelir tablosu, özkaynak değişim tablosu ve nakit akış tablosu ile önemli muhasebe politikalarını özetleyen dipnotlar ve diğer açıklayıcı notlardan oluşan ilişikteki finansal tablolarını denetlemiş bulunuyoruz.

### 2. Yönetimin Finansal Tablolara İlişkin Sorumluluğu


Şirket yönetimi; finansal tabloların Türkiye Muhasebe Standartlarına ("TMS") uygun olarak hazırlanmasından, gerçeğe uygun bir biçimde sunumundan ve hata veya hile kaynaklı önemli yanlışlık içermeyen finansal tabloların hazırlanmasını sağlamak için gerekli gördüğü iç kontrolden sorumludur.

### 3. Bağımsız Denetçinin Sorumluluğu

Sorumluluğumuz, yaptığımız bağımsız denetime dayanarak, bu finansal tablolar hakkında görüş vermektir. Yaptığımız bağımsız denetim, Kamu Gözetimi, Muhasebe ve Denetim Standartları Kurumu tarafından yayımlanan Türkiye Denetim Standartlarının bir parçası olan Bağımsız Denetim Standartlarına uygun olarak yürütülmüştür. Bu standartlar, etik hükümlere uygunluk sağlanmasını ve bağımsız denetimin, finansal tabloların önemli yanlışlık içerip içermediğine dair makul güvence elde etmek üzere planlanarak yürütülmesini gerektirmektedir.

Bağımsız denetim, finansal tablolardaki tutar ve açıklamalar hakkında denetim kanıtı elde etmek amacıyla denetim prosedürlerinin uygulanmasını içerir. Bu prosedürlerin seçimi, finansal tablolardaki hata veya hile kaynaklı "önemli yanlışlık" risklerinin değerlendirilmesi de dâhil, bağımsız denetçinin mesleki muhakemesine dayanır. Bağımsız denetçi risk değerlendirmelerini yaparken, şartlara uygun denetim prosedürlerini tasarlamak amacıyla, işletmenin finansal tablolarının hazırlanması ve gerçeğe uygun sunumuyla ilgili iç kontrolü değerlendirir, ancak bu değerlendirme, işletmenin iç kontrolünün etkinliğine ilişkin bir görüş verme amacı taşımaz. Bağımsız denetim, bir bütün olarak finansal tabloların sunumunun değerlendirilmesinin yanı sıra, işletme yönetimi tarafından kullanılan muhasebe politikalarının uygunluğunun ve yapılan muhasebe tahminlerinin makul olup olmadığının değerlendirilmesini de içerir.

Bağımsız denetim sırasında elde ettiğimiz denetim kanıtlarının, görüşümüzün oluşturulmasına yeterli ve uygun bir dayanak oluşturduğuna inanıyoruz.



#### 4. Görüş

Görüşümüze göre, finansal tablolar, **Güven Döviz ve Kıymetli Maden Ticaret A.Ş.**'nin **31 Aralık 2016** tarihi itibarıyla finansal durumunu ve aynı tarihte sona eren hesap dönemine ait finansal performansını ve nakit akışlarını, Türkiye Muhasebe Standartlarına uygun olarak tüm önemli yönleriyle gerçeğe uygun bir biçimde sunmaktadır.

#### 5. Mevzuattan Kaynaklanan Diğer Yükümlülüklerle İlişkin Rapor

6102 Sayılı Türk Ticaret Kanunu'nun (TTK) 402'nci maddesinin dördüncü fıkrası uyarınca Şirketin 1 Ocak – 31 Aralık 2016 hesap döneminde defter tutma düzeninin, finansal tabloların, kanun ile Şirket esas sözleşmesinin finansal raporlamaya ilişkin hükümlerine uygun olmadığına dair önemli bir hususa rastlanmamıştır.

TTK'nın 402'nci maddesinin dördüncü fıkrası uyarınca Yönetim Kurulu tarafımıza denetim kapsamında istenen açıklamaları yapmış ve talep edilen belgeleri vermiştir.

#### 6. Açıklanması Gereken Diğer Hususlar

Şirket'in önceki dönem finansal tabloları başka bir denetçi tarafından denetlenmiş olup olumlu görüş bildirilmiştir.

**İstanbul, 28 Temmuz 2017**

EDİT Bağımsız Denetim Hizmetleri A.Ş.  
A Member Firm of Auditrust International



**Burhan ÖZDEMİR**  
Sorumlu Denetçi



FİNANSAL DURUM TABLOSU.....	1-2
KAR veya ZARAR ve DİĞER KAPSAMLI GELİR TABLOSU .....	3
ÖZKAYNAK DEĞİŞİM TABLOSU.....	4
NAKİT AKIŞ TABLOSU .....	5
FİNANSAL TABLOLARA AİT DİPNOTLAR.....	6-34
1. ŞİRKET'İN ORGANİZASYONU VE FAALİYET KONUSU .....	6
2. FİNANSAL TABLOLARIN SUNUMUNA İLİŞKİN ESASLAR.....	6
3. İŞLETME BİRLEŞMELERİ.....	17
4. DİĞER İŞLETMELERDEKİ PAYLAR .....	17
5. BÖLÜMLERE GÖRE RAPORLAMA.....	17
6. NAKİT VE NAKİT BENZERLERİ .....	17
7. FİNANSAL YATIRIMLAR .....	17
8. FİNANSAL BORÇLAR.....	18
9. TİCARİ ALACAK VE BORÇLAR.....	18
10. DİĞER ALACAK VE BORÇLAR.....	18
11. STOKLAR .....	19
12. PEŞİN ÖDENMİŞ GİDERLER VE ERTLENMİŞ GELİRLER.....	19
13. YATIRIM AMAÇLI GAYRİMENKULLER .....	19
14. MADDİ DURAN VARLIKLAR .....	20
15. MADDİ OLMAYAN DURAN VARLIKLAR.....	20
16. KARŞILIKLAR, KOŞULLU VARLIK VE YÜKÜMLÜLÜKLER.....	20
17. TAAHHÜTLER .....	20
18. ÇALIŞANLARA SAĞLANAN FAYDALAR KAPSAMINDA BORÇLAR VE KARŞILIKLAR .....	20
19. DİĞER VARLIK VE YÜKÜMLÜLÜKLER .....	21
20. SERMAYE, YEDEKLER VE DİĞER ÖZKAYNAK KALEMLERİ .....	22
21. HASILAT ve SATIŞLARIN MALİYETİ.....	23
22. ARAŞTIRMA VE GELİŞTİRME GİDERLERİ, PAZARLAMA, SATIŞ VE GENEL YÖNETİM GİDERLERİ.....	23
23. NİTELİKLERİNE GÖRE GİDERLER .....	23
24. ESAS FAALİYETLERDEN DİĞER GELİR / GİDERLER (-) .....	24
25. YATIRIM FAALİYETLERİNDEN GELİR / GİDERLER (-).....	24
26. FİNANSMAN GELİRLERİ/ GİDERLERİ (-).....	24
27. DİĞER KAPSAMLI GELİR UNSURLARININ ANALİZİ.....	24
28. GELİR VERİGİLERİ (Vergi Varlık Ve Yükümlülükleri Dahil) .....	25
29. İLİŞKİLİ TARAF AÇIKLAMALARI .....	27
30. PAY BAŞINA KAZANÇ .....	27
31. FİNANSAL ARAÇLAR.....	28
32. FİNANSAL ARAÇLARDAN KAYNAKLANAN RİSKLERİN NİTELİĞİ VE DÜZEYİ .....	28
33. FİNANSAL ARAÇLAR (GERÇEĞE UYGUN DEĞER AÇIKLAMALARI VE FİNANSAL RİSKTEN KORUNMA MUHASEBESİ ÇERÇEVESİNDEKİ AÇIKLAMALAR) .....	34
34. BİLANÇO TARİHİNDEN SONRAKİ OLAYLAR.....	34
35. FİNANSAL TABLOLARI ÖNEMLİ ÖLÇÜDE ETKİLEYEN YA DA FİNANSAL TABLOLARIN AÇIK, YORUMLANABİLİR VE ANLAŞILABİLİR OLMASI AÇISINDAN AÇIKLANMASI GEREKLİ OLAN DİĞER HUSUSLAR .....	34






## GÜVEN DÖVİZ VE KIYMETLİ MADEN TİCARET ANONİM ŞİRKETİ

### 31 ARALIK 2016 TARİHLİ FİNANSAL DURUM TABLOSU

(Aksi belirtilmedikçe tutarlar Türk Lirası ("TL") olarak ifade edilmiştir).

VARLIKLAR	Not	Bağımsız	Bağımsız
		Denetimden Geçmiş	Denetimden Geçmiş
		31 Aralık 2016	31 Aralık 2015
<b>Dönen Varlıklar</b>		<b>9.866.304</b>	<b>7.605.975</b>
Nakit ve Nakit Benzerleri	6	189.946	715.839
Finansal Yatırımlar	7	-	-
Ticari Alacaklar			
- İlişkili Taraflardan Ticari Alacaklar	29	-	-
- İlişkili Olmayan Taraflardan Ticari Alacaklar	9	-	-
Diğer Alacaklar			
- İlişkili Taraflardan Diğer Alacaklar	29	-	-
- İlişkili Olmayan Taraflardan Diğer Alacaklar	10	37.647	784
Stoklar	11	9.596.938	6.888.959
Peşin Ödenmiş Giderler	12	534	393
Diğer Dönen Varlıklar	19	41.239	-
<b>Duran Varlıklar</b>		<b>39.885</b>	<b>23.094</b>
Finansal Yatırımlar	7	14.938	14.938
Ticari Alacaklar			
- İlişkili Taraflardan Ticari Alacaklar	29	-	-
- İlişkili Olmayan Taraflardan Ticari Alacaklar	9	-	-
Diğer Alacaklar			
- İlişkili Taraflardan Diğer Alacaklar	29	-	-
- İlişkili Olmayan Taraflardan Diğer Alacaklar	10	-	-
Yatırım Amaçlı Gayrimenkuller	13	-	-
Maddi Duran Varlıklar	14	3.290	1.725
Maddi Olmayan Duran Varlıklar	15	-	-
Peşin Ödenmiş Giderler	12	-	-
Ertelenmiş Vergi Varlığı	28	21.657	6.431
Diğer Duran Varlıklar	19	-	-
<b>TOPLAM VARLIKLAR</b>		<b>9.906.189</b>	<b>7.629.069</b>



Ekteki dipnotlar finansal tabloların tamamlayıcı parçasını oluştururlar.

## GÜVEN DÖVİZ VE KIYMETLİ MADEN TİCARET ANONİM ŞİRKETİ

### 31 ARALIK 2016 TARİHLİ FİNANSAL DURUM TABLOSU

(Aksi belirtilmedikçe tutarlar Türk Lirası ("TL") olarak ifade edilmiştir).

KAYNAKLAR	Not	Bağımsız	Bağımsız
		Denetimden Geçmiş 31 Aralık 2016	Denetimden Geçmiş 31 Aralık 2015
<b>Kısa Vadeli Yükümlülükler</b>		<b>5.183.112</b>	<b>3.145.630</b>
Kısa Vadeli Borçlanmalar	8	4.035.338	2.980.523
Ticari Borçlar			
- İlişkili Tarafalara Ticari Borçlar	29	-	-
- İlişkili Olmayan Tarafalara Ticari Borçlar	9	-	-
Diğer Borçlar			
- İlişkili Tarafalara Diğer Borçlar	29	1.059.540	-
- İlişkili Olmayan Tarafalara Diğer Borçlar	10	29.313	72.194
Çalışanlara Sağlanan Faydalar Kapsamında Borçlar	18	15.501	13.703
Ertelenmiş Gelirler	12	-	-
Dönem Karı Vergi Yükümlülüğü	28	-	-
Kısa Vadeli Karşılıkları			
- Çalışanlara Sağlanan Faydalara İlişkin Kısa Vadeli Karşılıklar	18	-	-
- Diğer Kısa Vadeli Karşılıklar	16	2.181	79.210
Diğer Kısa Vadeli Yükümlülükler	19	41.239	-
<b>Uzun Vadeli Yükümlülükler</b>		<b>96.764</b>	<b>30.987</b>
Uzun Vadeli Borçlanmalar	8	-	-
Ticari Borçlar			
- İlişkili Tarafalara Ticari Borçlar	29	-	-
- İlişkili Olmayan Tarafalara Ticari Borçlar	9	-	-
Diğer Borçlar			
- İlişkili Tarafalara Diğer Borçlar	29	-	-
- İlişkili Olmayan Tarafalara Diğer Borçlar	10	-	-
Ertelenmiş Gelirler	12	-	-
Uzun Vadeli Karşılıkları			
- Çalışanlara Sağlanan Faydalara İlişkin Uzun Vadeli Karşılıklar	18	96.322	30.987
- Diğer Uzun Vadeli Karşılıklar	16	-	-
Ertelenmiş Vergi Yükümlülüğü	28	442	-
Diğer Uzun Vadeli Yükümlülükler	19	-	-
<b>ÖZKAYNAKLAR</b>		<b>4.626.313</b>	<b>4.452.452</b>
Ödenmiş Sermaye	20	3.000.000	3.000.000
Sermaye Düzeltmesi Olumlu Farkları	20	162	162
Kar veya Zararda Yeniden Sınıflandırılmayacak Birikmiş			
Diğer Kapsamlı Gelirler veya Giderler	20	-	-
- Aktüeryal kazanç/ ( kayıp )	20	(41.527)	-
Kar veya Zararda Yeniden Sınıflandırılacak Birikmiş Diğer			
Kapsamlı Gelirler veya Giderler	20	-	-
Kardan Ayrılan Kısıtlanmış Yedekler	20	245.911	245.911
Geçmiş Yıllar Kar/Zararları	20	1.206.379	949.660
Net Dönem Karı/Zararı		215.388	256.719
<b>TOPLAM KAYNAKLAR</b>		<b>9.906.189</b>	<b>7.629.069</b>

Ekteki dipnotlar finansal tabloların tamamlayıcı parçasını oluştururlar.



GÜVEN DÖVİZ VE KIYMETLİ MADEN TİCARET ANONİM ŞİRKETİ

31 ARALIK 2016 TARİHİNDE SONA EREN HESAP DÖNEMİNE AİT KAR veya ZARAR ve DİĞER KAPSAMLI GELİR TABLOSU  
(Aksi belirtilmedikçe tutarlar Türk Lirası ("TL") olarak ifade dılmıştır).

KAR veya ZARAR KISMI	Not	Bağımsız	Bağımsız
		Denetimden Geçmiş 01.01.- 31.12.2016	Denetimden Geçmiş 01.01.- 31.12.2015
Hasılat	21	2.947.036.981	2.248.731.280
Satışların Maliyeti (-)	21	(2.944.938.323)	(2.247.088.151)
<b>BRÜT KAR / (ZARAR)</b>		<b>2.098.658</b>	<b>1.643.129</b>
Genel Yönetim Giderleri (-)	22	(679.183)	(478.144)
Pazarlama Giderleri (-)	22	-	-
Araştırma ve Geliştirme Giderleri (-)	22	-	-
Esas Faaliyetlerden Diğer Gelirler	23	15.606	6.554
Esas Faaliyetlerden Diğer Giderler (-)	23	(43.454)	(33.293)
<b>ESAS FAALİYET KARI / (ZARARI)</b>		<b>1.391.627</b>	<b>1.138.246</b>
Yatırım Faaliyetlerinden Gelirler	25	-	-
Yatırım Faaliyetlerinden Giderler (-)	25	-	-
<b>FİNANSMAN GİDERİ ÖNCESİ FAALİYET KARI / (ZARARI)</b>		<b>1.391.627</b>	<b>1.138.246</b>
Finansman Gelirleri	26	-	-
Finansman Giderleri (-)	26	(1.121.187)	(817.217)
<b>SÜRDÜRÜLEN FAALİYETLER VERGİ ÖNCESİ KARI / (ZARARI)</b>		<b>270.440</b>	<b>321.029</b>
Sürdürülen Faaliyetler Vergi Gideri (-) / Geliri		(55.052)	(64.310)
- Dönem Vergi Gideri (-) / Geliri	28	(59.454)	(65.064)
- Ertelenmiş Vergi Gideri (-) / Geliri	28	4.402	754
<b>SÜRDÜRÜLEN FAALİYETLER DÖNEM KARI / (ZARARI)</b>		<b>215.388</b>	<b>256.719</b>
Durdurulan Faaliyetler Dönem Karı / (Zararı)		-	-
<b>DÖNEM KARI / (ZARARI)</b>		<b>215.388</b>	<b>256.719</b>
Sürdürülen Faaliyetlerden Pay Başına Kazanç	30	7,18	8,56
<b>DÖNEM KARI / (ZARARI)</b>		<b>215.388</b>	<b>256.719</b>
<b>DİĞER KAPSAMLI GELİR:</b>			
<b>Kar veya Zararda Yeniden Sınıflandırılmayacaklar</b>			
Aktüerya Kazanç / (Kayıplar)	27	(51.909)	(1.135)
<b>Kar veya Zararda Yeniden Sınıflandırılmayacak Diğer Kapsamlı Gelire İlişkin Vergiler</b>			
- Ertelenmiş Vergi Gideri (-)/Geliri	27	10.382	227
<b>Kar veya Zarar Olarak Yeniden Sınıflandırılacaklar</b>			
Yabancı Para Çevirim Farkları		-	-
<b>DİĞER KAPSAMLI GELİR / (GİDER)</b>		<b>(41.527)</b>	<b>(908)</b>
<b>TOPLAM KAPSAMLI GELİR / (GİDER)</b>		<b>173.861</b>	<b>255.811</b>

Ekteki dipnotlar finansal tabloların tamamlayıcı parçasını oluştururlar.





GÜVEN DÖVİZ VE KIYMETLİ MADEN TİCARET ANONİM ŞİRKETİ

BAĞIMSIZ DENETİMDEN GEÇMİŞ

31 ARALIK 2016 TARİHİNDE SONA EREN HESAP DÖNEMİNE AİT ÖZKAYNAK DEĞİŞİM TABLOSU

(Aksi belirtilmedikçe tutarlar Türk Lirası ("TL") olarak ifade edilmiştir).

Dipnot Ref.	Ödenmiş Sermaye	Sermaye Düzeltmesi Olumlu Farkları	Paylara İlişkin Primler	Kar veya Zararda Yeniden Sınıflandırılmayacak Birikmiş Diğer Kapsamlı Gelirler veya Giderler		Kar veya Zararda Yeniden Sınıflandırılacak Birikmiş Diğer Kapsamlı Gelirler veya Giderler	Birikmiş Karlar		Özkaynaklar Toplamı	
				Yeniden Değerleme ve Öçüm Kazanç Fonları	Aktüeryal Kazanç / (Kayıp)		Geçmiş Yıllar Kar/(Zararı)	Net Dönem Kar/(Zararı)		
20	3.000.000	162	-	908	-	245.911	716.998	232.662	4.196.641	
Önceki dönem karının transferi	-	-	-	-	-	-	232.662	(232.662)	-	
Transferler	-	-	-	-	-	-	-	-	-	
Toplam kapsamlı gelir / (gider)	-	-	-	-	-	-	-	-	-	
Dönem karı/ (zararı)	-	-	-	-	-	-	-	256.719	256.719	
Diğer kapsamlı gelir / (gider)	-	-	-	-	(908)	-	-	-	(908)	
<b>31 Aralık 2015 Bakiye</b>	<b>20</b>	<b>3.000.000</b>	<b>162</b>	<b>-</b>	<b>-</b>	<b>-</b>	<b>245.911</b>	<b>949.660</b>	<b>256.719</b>	<b>4.452.452</b>
Transferler	-	-	-	-	-	-	-	256.719	(256.719)	-
Sermaye artışı	-	-	-	-	-	-	-	-	-	-
Toplam kapsamlı gelir / (gider)	-	-	-	-	-	-	-	-	-	-
Dönem karı/ (zararı)	-	-	-	-	-	-	-	-	215.388	215.388
Diğer kapsamlı gelir / (gider)	-	-	-	-	-	(41.527)	-	-	-	(41.527)
<b>31 Aralık 2016 Bakiye</b>	<b>20</b>	<b>3.000.000</b>	<b>162</b>	<b>-</b>	<b>-</b>	<b>(41.527)</b>	<b>245.911</b>	<b>1.206.379</b>	<b>215.388</b>	<b>4.626.313</b>




Ekteki dipnotlar finansal tabloların tamamlayıcı parçasını oluştururlar.

GÜVEN DÖVİZ VE KIYMETLİ MADEN TİCARET ANONİM ŞİRKETİ

31 ARALIK 2016 TARİHİNDE SONA EREN HESAP DÖNEMİNE AİT NAKİT AKIŞ TABLOSU  
(Aksi belirtilmedikçe tutarlar Türk Lirası ("TL") olarak ifade dılmıştır).

A. İŞLETME FAALİYETLERİNDEN KAYNAKLANAN NAKİT AKIMI	Not	Bağımsız	Bağımsız
		Denetimden Geçmiş 01.01.- 31.12.2016	Denetimden Geçmiş 01.01.- 31.12.2015
SÜRDÜRÜLEN FAALİYETLER DÖNEM KARI / (ZARARI)		215.388	256.719
<b>Dönem NetKarı/Zararı Mutabakatı İle İlgili Düzeltmeler</b>			
Amortisman ve itfa payları	14	1.732	2.740
Kıdem tazminatı karşılık gideri	18	13.426	2.605
Kredi faiz hesaplaması	8	11.956	-
Kısa vadeli diğer karşılıklar	16	(77.029)	5.360
Sürdürülen faaliyetler vergi gideri / geliri, net	28	55.052	64.310
Diğer düzeltmeler		(2.941)	(908)
İşletme sermayesindeki değişim öncesi faaliyetlerden kaynaklanan nakit akım		217.584	330.826
Ticari alacaklardaki artış / azalış	9	-	-
Diğer alacaklardaki artış / azalış	10	(36.863)	2.787
Stoklardaki artış / azalış	11	(2.707.979)	1.224.405
Peşin ödenmiş giderlerdeki artış / azalış	12	(141)	438
Diğer dönen ve duran varlıklar artış / azalış	19	(41.239)	-
Ticari borçlardaki azalış / artış	9	-	-
Diğer borçlardaki azalış / artış	10	1.016.659	72.194
Ertelenmiş gelirlerdeki azalış / artış	12	-	-
Çalışanlara sağlanan faydalar kapsamında borçlar azalış / artış	18	1.798	2.994
Diğer kısa ve uzun vadeli yükümlülükler azalış / artış	19	41.239	(3.816)
Faaliyetlerden elde edilen nakit akışları		(1.508.942)	1.629.828
Vergi ödemeleri	28	(59.454)	(65.064)
Temettü ödemeleri		-	-
Kıdem tazminatı ödemeleri	18	-	-
<b>İşletme faaliyetlerinden sağlanan net nakit</b>		<b>(1.568.396)</b>	<b>1.564.764</b>
<b>B. YATIRIM FAALİYETLERİNDEN KAYNAKLANAN NAKİT AKIMI:</b>			
Maddi duran alımından kaynaklanan nakit çıkışları	14	(356)	-
Maddi duran satışından kaynaklanan nakit girişleri	14	-	(1.989)
Maddi olmayan duran alımından kaynaklanan nakit çıkışları	15	-	-
Maddi olmayan duran satışından kaynaklanan nakit girişleri	15	-	-
<b>Yatırım faaliyetlerinde kullanılan net nakit</b>		<b>(356)</b>	<b>(1.989)</b>
<b>C. FİNANSMAN FAALİYETLERİNDEN KAYNAKLANAN NAKİT AKIMI</b>			
Sermaye artışı	20	-	-
Finansal borçlar ile ilgili nakit girişleri / (çıkışları)	8	1.042.859	(1.026.839)
<b>Finansman faaliyetlerinden sağlanan / (kullanılan) nakit</b>		<b>1.042.859</b>	<b>(1.026.839)</b>
<b>Nakit ve nakit benzeri değerlerdeki net artış</b>		<b>(525.893)</b>	<b>535.936</b>
Dönem başı nakit ve nakit benzerleri	6	715.839	179.903
<b>Dönem sonu nakit ve nakit benzerleri</b>	<b>6</b>	<b>189.946</b>	<b>715.839</b>

Ekteki dipnotlar finansal tabloların tamamlayıcı parçasını oluştururlar.



# GÜVEN DÖVİZ VE KIYMETLİ MADEN TİCARET ANONİM ŞİRKETİ

**31 ARALIK 2016 TARİHLİ FİNANSAL TABLOLARINA İLİŞKİN DİPNOTLAR**  
(Tutarlar aksi belirtilmedikçe Türk Lirası (TL) olarak ifade edilmiştir)

## 1. ŞİRKET'İN ORGANİZASYONU VE FAALİYET KONUSU

### Genel

Güven Döviz ve Kıymetli Maden Ticareti A.Ş. 19.08.1991 tarihinde İstanbul-Türkiye’de kurulmuştur. Şirket, döviz alım satım faaliyetleri (yetkili müessese) ve kıymetli madenler ticareti ile iştigal etmektedir

Şirket’in merkezi, Kapalıçarşı Aynacılar Sokak No: 3 Fatih /İstanbul’da bulunmaktadır.

Şirket’in 31 Aralık 2016 tarihi itibariyle ortalama çalışan personel sayısı 8 kişi (31 Aralık 2015: 8 kişi).

### Şirket’in Faaliyet Alanı

Şirket, döviz alım satım faaliyetleri (yetkili müessese) ve kıymetli madenler ticareti ile iştigal etmektedir

### Şirket’in Hissedarları

Şirket’in 31 Aralık 2016 tarihi itibariyle sermayesi 3.000.000 TL olup ortaklık yapısı aşağıdadır.

Adı Soyadı	31.12.2016		31.12.2015	
	Pay Oranı	Pay Tutarı	Pay Oranı	Pay Tutarı
Mustafa Aksoy	66,7%	2.000.000	66,7%	2.000.000
Semih Zekai Yavaşca	33,3%	1.000.000	33,3%	1.000.000
<b>Toplam</b>	<b>100%</b>	<b>3.000.000</b>	<b>100%</b>	<b>3.000.000</b>

Şirket’in sermayesi 3.000.000 TL olup 30.000 adet paydan oluşmaktadır. Payların itibari değeri pay başına 100 TL’dir (31 Aralık 2015:3.000.000 TL – 30.000 adet pay). Payların tamamı nama yazılıdır.

## 2. FİNANSAL TABLOLARIN SUNUMUNA İLİŞKİN ESASLAR

### 2.1) Sunuma İlişkin Temel Esaslar:

#### Uygulanan Finansal Raporlama Standartları

Şirket, muhasebe kayıtlarını ve yasal finansal tablolarını Kamu Gözetimi Muhasebe ve Denetim Standartları Kurumu (KGK) tarafından kabul edilen muhasebe ve finansal raporlama standartlarına (KGK Finansal Raporlama Standartları), Türk Ticaret Kanunu (TTK) ve Vergi Mevzuatı hükümlerine ve Maliye Bakanlığı’nca yayımlanan Tek Düzen Hesap Planı gereklerine uygun olarak Türk Lirası hazırlamaktadır.

#### Ölçüm Esasları

Ekli finansal tablolar, gerçeğe uygun değeri ile ölçülen finansal yatırımlar haricinde tarihi maliyetler üzerinden hazırlanmıştır.

#### İşlevsel ve Raporlama Para Birimi

Şirket’in finansal tabloları faaliyette bulunduğu temel ekonomik çevrede geçerli olan para birimi (işlevsel para birimi) ile sunulmuştur. Şirket’in finansal durumu ve faaliyet sonuçları, Şirket’in geçerli para birimi olan ve finansal tablolar için sunum para birimi olan Türk Lirası (“TL”) cinsinden ifade edilmiştir.

#### İşletmenin Sürekliliği Varsayımı

Finansal tablolar, Şirket’in önümüzdeki bir yılda ve faaliyetlerinin doğal akışı içerisinde varlıklarından fayda elde edeceği ve yükümlülüklerini yerine getireceği varsayımı altında işletmenin sürekliliği esasına göre hazırlanmıştır.





## GÜVEN DÖVİZ VE KIYMETLİ MADEN TİCARET ANONİM ŞİRKETİ

### 31 ARALIK 2016 TARİHLİ FİNANSAL TABLOLARINA İLİŞKİN DİPNOTLAR (Tutarlar aksi belirtilmedikçe Türk Lirası (TL) olarak ifade edilmiştir)

#### Netleştirme/Mahsup

Finansal varlık ve yükümlülükler, gerekli kanuni hak olması, söz konusu varlık ve yükümlülükleri net olarak değerlendirmeye niyet olması veya varlıkların elde edilmesi ile yükümlülüklerin yerine getirilmesinin birbirini takip ettiği durumlarda net olarak gösterilirler.

#### Karşılaştırmalı Bilgiler ve Önceki Dönem Tarihi Finansal Tablolarının Düzeltilmesi

Finansal durum ve performans trendlerinin tespitine imkan vermek üzere, Şirket'in cari dönem finansal tabloları önceki dönemle karşılaştırmalı olarak hazırlanmaktadır. Cari dönem finansal tabloların sunumu ile uygunluk sağlanması açısından karşılaştırmalı bilgiler gerekli görüldüğünde yeniden sınıflandırılır.

#### Kullanılan Para Birimi

Şirket'in geçerli para birimi olan ve finansal tablolar için sunum para birimi olan TL cinsinden ifade edilmiştir.

Şirket'in yurtdışı müşterileri nedeniyle yabancı para birimi ağırlıklı olarak USD, EURO ve GBP cinsinden işlemleri bulunmakla beraber tüm işlemleri ve muhasebe kayıtları Türk Lirası cinsinden tutulmaktadır. Bu nedenle yabancı paralı işlemler ilgili standartlara göre kur değerlemesine tabi tutularak mali tablolara yansımaktadır.

	31 Aralık 2016	31 Aralık 2015
USD	3,5192	2,9076
EURO	3,7099	3,1776
GBP	4,3189	4,3007

#### 2.2) TMS'ye Uygunluk Beyanı

Şirket'in ilişikteki finansal tablolar Kamu Gözetimi Muhasebe ve Denetim Standartları Kurumu (KGK) tarafından yayımlanan TMS/TFRS'lere uygun olarak hazırlanmıştır.


#### 2.3) Muhasebe Politikalarındaki Değişiklikler

Bir muhasebe politikası değiştirildiğinde, finansal tablolarda sunulandan daha önceki dönemlere ilişkin toplam düzeltme tutarı bir sonraki dönem birikmiş karlara alınır. Önceki dönemlere ilişkin diğer bilgiler de yeniden düzenlenir. Muhasebe politikalarındaki değişikliklerin cari döneme, önceki dönemlere veya birbirini izleyen dönemlerin faaliyet sonuçlarına etkisi olduğunda; değişikliğin nedenleri, cari döneme ve önceki dönemlere ilişkin düzeltme tutarı, sunulandan daha önceki dönemlere ilişkin düzeltme tutarları ve karşılaştırmalı bilginin yeniden düzenlendiği ya da aşırı bir maliyet gerektirdiği için bu uygulamanın yapılmadığı kamuya açıklanır.

#### 2.4) Muhasebe Tahminlerindeki Değişiklikler ve Hatalar

Bir muhasebe tahminindeki değişikliğin etkisi, yalnızca bir döneme ilişkinse, değişikliğin yapıldığı cari dönemde; gelecek dönemlere de ilişkinse, hem değişikliğin yapıldığı hem de gelecek dönemde, ileriye yönelik olarak, net dönem karı veya zararının belirlenmesinde dikkate alınacak şekilde finansal tablolara yansıtılır.

Bir hatanın düzeltme tutarı geriye dönük olarak dikkate alınır. Bir hata, ortaya çıktığı önceki dönemlere ilişkin karşılaştırmalı tutarların yeniden düzenlenmesi veya bir sonraki raporlama döneminden önce meydana geldiğinde, söz konusu döneme ait birikmiş karlar hesabının yeniden düzenlenmesi yoluyla düzeltilir. Bilgilerin yeniden düzenlenmesi aşırı bir maliyete neden oluyorsa önceki dönemlere ait karşılaştırmalı bilgiler yeniden düzenlenmemekte, bir sonraki dönemin birikmiş karlar hesabı, söz konusu dönem başlamadan önce hatanın kümülatif etkisiyle yeniden düzenlenmektedir.



## GÜVEN DÖVİZ VE KIYMETLİ MADEN TİCARET ANONİM ŞİRKETİ

### 31 ARALIK 2016 TARİHLİ FİNANSAL TABLOLARINA İLİŞKİN DİPNOTLAR (Tutarlar aksi belirtilmedikçe Türk Lirası (TL) olarak ifade edilmiştir)

#### 2.5) Muhasebe politikalarındaki değişiklikler Yeni ve düzeltilmiş standartlar ve yorumlar

##### Yeni ve düzeltilmiş standartlar ve yorumlar

31.12.2016 tarihi itibarıyla sona eren hesap dönemine ait özet finansal tabloların hazırlanmasında esas alınan muhasebe politikaları aşağıda özetlenen 1 Ocak 2016 tarihi itibarıyla geçerli yeni ve değiştirilmiş TFRS standartları ve TFRYK yorumları dışında önceki yılda kullanılanlar ile tutarlı olarak uygulanmıştır. Bu standartların ve yorumların Şirket'in mali durumu ve performansı üzerindeki etkileri ilgili paragraflarda açıklanmıştır.

##### (a) Konsolide olmayan finansal tablolarda raporlanan tutarları ve dipnotları etkileyen TMS'lerde yapılan değişiklikler:

**Bulunmamaktadır.**

##### (b) 2016 yılından itibaren geçerli olup, Şirket'in finansal tablolarını etkilemeyen standartlar, mevcut standartlara getirilen değişiklikler ve yorumlar:

- TMS 16 ve TMS 38 (değişiklikler), "Amortisman ve İtfa Payları İçin Uygulanabilir Olan Yöntemlerin Açıklanması", 31 Aralık 2015 tarihinden sonra başlayan hesap dönemlerinden itibaren geçerlidir.
- TMS 16 ve TMS 41 (değişiklikler) ile TMS 1, TMS 17, TMS 23, TMS 36 ve TMS 40 (değişiklikler), "Tarımsal Faaliyetler: Taşıyıcı Bitkiler", 31 Aralık 2015 tarihinden sonra başlayan hesap dönemlerinden itibaren geçerlidir.
- TFRS 11 ve TFRS 1 (değişiklikler), "Müşterek Faaliyetlerde Edinilen Payların Muhasebeleştirilmesi", 31 Aralık 2015 tarihinden sonra başlayan hesap dönemlerinden itibaren geçerlidir.
  - 2011-2013 Dönemine İlişkin Yıllık İyileştirmeler (TFRS 1), 1 Ocak 2016 tarihinden sonra başlayan hesap dönemlerinde geçerlidir.
- TMS 1 (değişiklikler), "Açıklama Hükümleri", 1 Ocak 2016 tarihinden sonra başlayan hesap dönemlerinden itibaren geçerlidir.
- 2012-2014 Dönemine İlişkin Yıllık İyileştirmeler (TFRS 5, TFRS 7, TMS 34, TMS 19), 1 Ocak 2016 tarihinden sonra başlayan hesap dönemlerinden itibaren geçerlidir.
- TMS 27 (değişiklikler), "Bireysel Finansal Tablolarda Özkaynak Yöntemi", 1 Ocak 2016 tarihinden sonra başlayan hesap dönemlerinden itibaren geçerlidir.
- TFRS 10 ve TMS 28 (değişiklikler), "Yatırımcı ile İştirak veya İş Ortaklığı Arasındaki Varlık Satışları veya Aynı Sermaye Katkısı", 1 Ocak 2016 tarihinden sonra başlayan hesap dönemlerinden itibaren geçerlidir.
- TFRS 10, TFRS 12 ve TMS 28 (değişiklikler), "Yatırımcı İşletmeleri: Konsolidasyon İstisnalarının Uygulanması", 1 Ocak 2016 tarihinden sonra başlayan hesap dönemlerinden itibaren geçerlidir.
- TFRS 14, "Düzenlemeye Dayalı Erteleme Hesapları", 1 Ocak 2016 tarihinden sonra başlayan hesap dönemlerinden itibaren geçerlidir.

##### (c) Henüz yürürlüğe girmemiş ve Grup tarafından erken uygulanması benimsenmemiş standartlar ile mevcut önceki standartlara getirilen değişiklikler ve yorumlar:

- TFRS 9, "Finansal Araçlar", TFRS 9 ve TFRS 7 (değişiklikler), "TFRS 9 ve Geçiş Açıklamaları için Zorunlu Yürürlük Tarihi", TFRS 9'un zorunlu uygulama tarihi 1 Ocak 2018 tarihinden önce olmamak kaydıyla ertelenmiştir.
- TFRS 15, "Müşteri Sözleşmelerinden Hasılat", 1 Ocak 2018 tarihinden sonra başlayan hesap dönemlerinden itibaren geçerlidir.

**Şirket, standartların finansal durum ve performansı üzerine etkilerini değerlendirmektedir**

##### Geçerli Para Birimi ve Finansal Tablo Sunum Para Birimi

Şirket'in finansal tablolarındaki her bir kalem, Şirket'in operasyonlarını sürdürdükleri temel ekonomik ortamda fonksiyonel olan para birimi kullanılarak muhasebeleştirilmiştir ('geçerli para birimi'). Finansal tablolar Şirket'in finansal tablo sunum para birimi olan Türk Lirası kullanılarak sunulmuştur.





## GÜVEN DÖVİZ VE KIYMETLİ MADEN TİCARET ANONİM ŞİRKETİ

31 ARALIK 2016 TARİHLİ FİNANSAL TABLOLARINA İLİŞKİN DİPNOTLAR  
(Tutarlar aksi belirtilmedikçe Türk Lirası (TL) olarak ifade edilmiştir)

### 2.6) Önemli Muhasebe Politikalarının Özeti

Finansal tabloların hazırlanmasında izlenen önemli muhasebe politikaları aşağıda özetlenmiştir:

#### Nakit ve nakit benzerleri

Nakit ve nakit benzeri kalemleri, nakit para, vadesiz mevduat ve satın alım tarihinden itibaren vadeleri 3 ay veya 3 aydan daha az olan, hemen nakde çevrilebilecek olan ve önemli tutarda değer değişikliği riski taşımayan yüksek likiditeye sahip diğer kısa vadeli yatırımlardır.

#### Finansal araçlar

##### Finansal varlıklar

Şirket, finansal varlıklarını şu şekilde sınıflandırmıştır: ticari alacaklar, satılmaya hazır finansal yatırımlar ve nakit ve nakit benzerleri. Sınıflandırma, finansal varlıkların alınma amaçlarına göre yapılmıştır. Yönetim, finansal varlıklarının sınıflandırmasını satın alındıkları tarihte yapar.

##### Satılmaya hazır finansal yatırımlar

Finansal yatırımlar içinde sınıflandırılan satılmaya hazır menkul kıymetlerin ilk kayda alımdan sonra müteakip değerlemesi, rayiç değeri üzerinden yapılmaktadır. Satılmaya hazır menkul değerlerin rayiç değerdeki değişikliklerden kaynaklanan kar ya da zarar, ilgili varlıklar satılana, nakde dönüşene veya başka bir şekilde elden çıkarılana veya değer düşüklüğüne maruz kalana kadar özkaynaklar içinde ayrı bir kalemden gösterilir, bu tarihten sonra ise birikmiş rayiç değer farkları gelir ve gider hesapları ile ilişkilendirilir.

Aktif piyasalarda işlem gören satılmaya hazır menkul değerlerin rayiç değerleri bilanço tarihi itibarıyla cari piyasada veya Menkul Kıymetler Borsası'nda yayınlanan fiyatlar veya cari piyasa alış fiyatlarıyla belirlenir.

Satılmaya hazır menkul kıymetlerden alınan temettüleri, temettü gelirleri içerisinde muhasebeleştirilir.

##### Ticari alacaklar

Ticari alacaklar fatura edilmiş tutarları ile kayıtlara alınmakta ve izleyen dönemlerde etkin faiz oranı metoduyla indirgenmiş net değeri ile ve varsa şüpheli alacak karşılığı düşüldükten sonra taşınmaktadır.

Ticari alacaklar içine sınıflandırılan senetler ve vadeli çekler etkin faiz oranı metoduyla reeskonto tabii tutularak indirgenmiş değerleri ile taşınır.

Şüpheli alacak karşılığı gider olarak kayıtlara yansıtılmaktadır. Vadesi gelmiş alacakların tahsil edilemeyeceğine dair somut bir gösterge varsa şüpheli alacak karşılığı ayrılır. Karşılık, Şirket yönetimi tarafından tahmin edilen ve ekonomik koşullardan ya da hesabın doğası gereği taşıdığı riskten kaynaklanabilecek olası zararları karşıladığı düşünülen tutardır. Tahsili tamamen mümkün olmayan alacaklar tespit edildikleri durumlarda kayıtlardan tamamen silinirler.

Şirket fatura alacaklarının bir kısmını faktoring yoluyla tahsil etmektedir. Faktoring şirketinin temlik edilen alacağı müşteriye tahsil etmesine kadar tahsilat riski Şirket'e ait olduğundan, Şirket finansal tablolarında ilgili alacakları takip etmektedir. Bu alacaklar karşılığında faktoring şirketinden alınan avans, finansal tablolarda "Finansal Borçlar" hesabı altında faktoring borçları olarak gösterilmektedir. Faktoring giderleri tahakkuk esasına dayalı olarak finansman giderleri hesabında muhasebeleştirilir.





## GÜVEN DÖVİZ VE KIYMETLİ MADEN TİCARET ANONİM ŞİRKETİ

### 31 ARALIK 2016 TARİHLİ FİNANSAL TABLOLARINA İLİŞKİN DİPNOTLAR (Tutarlar aksi belirtilmedikçe Türk Lirası (TL) olarak ifade edilmiştir)

#### Finansal varlıklarda değer düşüklüğü

Finansal varlık veya finansal varlık grupları, her bilanço tarihinde değer düşüklüğüne uğradıklarına ilişkin göstergelerin bulunup bulunmadığına dair değerlendirmeye tabi tutulur. Finansal varlığın ilk muhasebeleştirilmesinden sonra bir veya birden fazla olayın meydana gelmesi ve söz konusu olayın ilgili finansal varlık veya varlık grubunun güvenilir bir biçimde tahmin edilebilen gelecekteki nakit akımları üzerindeki olumsuz etkisi sonucunda ilgili finansal varlığın değer düşüklüğüne uğradığına ilişkin tarafsız bir göstergenin bulunması durumunda değer düşüklüğü zararı oluşur. Kredi ve alacaklar için değer düşüklüğü tutarı gelecekte beklenen tahmini nakit akımlarının finansal varlığın etkin faiz oranı üzerinden iskonto edilerek hesaplanan bugünkü değeri ile defter değeri arasındaki farktır. Şirket alacaklarını ayrı ayrı takip etmekte ve toplu bir karşılık ayırmamaktadır.

Bir karşılık hesabının kullanılması yoluyla defter değerinin azaltıldığı ticari alacaklar haricinde, bütün finansal varlıklarda, değer düşüklüğü doğrudan ilgili finansal varlığın kayıtlı değerinden düşülür. Ticari alacağın tahsil edilememesi durumunda söz konusu tutar karşılık hesabından düşülerek silinir. Karşılık hesabındaki değişimler kapsamlı gelir/gider tablosunda muhasebeleştirilir.

Satılmaya hazır finansal varlıkların elde etme maliyeti ile gerçeğe uygun değeri arasında oluşan olumsuz farklar, farkın önemli ve uzun süreli olması halinde kapsamlı gelir tablosu ile ilişkilendirilir. Satılmaya hazır olarak sınıflandırılmış özkaynağa dayalı finansal araçlara yapılan yatırımlarla ilgili olarak kâr veya zararda muhasebeleştirilmiş bulunan değer düşüklüğü zararları, kâr veya zarar aracılığıyla iptal edilmemektedir.

Satılmaya hazır özkaynak araçları haricinde, değer düşüklüğü zararı sonraki dönemde azalır ve azalış değeri düşüklüğü zararının muhasebeleştirilmesi sonrasında meydana gelen bir olayla ilişkilendirilebiliyorsa, önceden muhasebeleştirilen değer düşüklüğü zararı, değer düşüklüğünün iptal edileceği tarihte yatırımın değer düşüklüğü hiçbir zaman muhasebeleştirilmemiş olması durumunda ulaşacağı itfa edilmiş maliyet tutarını aşmayacak şekilde kapsamlı gelir tablosunda iptal edilir.

Satılmaya hazır özkaynak araçlarının gerçeğe uygun değerinde değer düşüklüğü sonrasında meydana gelen artış, doğrudan özkaynaklarda muhasebeleştirilir.

#### Finansal yükümlülükler

Finansal yükümlülükler gerçeğe uygun değerleriyle muhasebeleştirilir ve sonraki dönemlerde etkin faiz oranı üzerinden hesaplanan faiz gideri ile birlikte etkin faiz yöntemi kullanılarak itfa edilmiş maliyet bedelinden taşınır.

Etkin faiz yöntemi, finansal yükümlülüğün itfa edilmiş maliyetlerinin hesaplanması ve ilgili faiz giderinin ilişkili olduğu döneme dağıtılması yöntemidir. Etkin faiz oranı; finansal aracın beklenen ömrü boyunca veya uygun olması halinde daha kısa bir zaman dilimi süresince gelecekte yapılacak tahmini nakit ödemelerini tam olarak ilgili finansal yükümlülüğün net bugünkü değerine indirgeyen orandır.

#### Banka kredileri

Bütün banka kredileri, ilk kayıt anında rayiç değerlerini de yansıttığı düşünülen ve işlem maliyetini içeren maliyet bedeli ile kaydedilir.

İlk kayda alımdan sonra krediler, etkin faiz oranı yöntemiyle indirgenmiş net değerleri ile gösterilir. İndirgenmiş değer hesaplanırken ilk ihraç anındaki maliyetler ve geri ödeme sırasındaki indirimler ve primler göz önünde bulundurulur.

#### Ticari borçlar

Ticari borçlar, mal ve hizmet alımı ile ilgili ileride doğacak faturalanmış ya da faturalanmamış tutarın rayiç değerini temsil eden indirgenmiş maliyet bedeliyle kayıtlarda yer almaktadır.



## GÜVEN DÖVİZ VE KIYMETLİ MADEN TİCARET ANONİM ŞİRKETİ

### 31 ARALIK 2016 TARİHLİ FİNANSAL TABLOLARINA İLİŞKİN DİPNOTLAR (Tutarlar aksi belirtilmedikçe Türk Lirası (TL) olarak ifade edilmiştir)

#### Finansal varlık ve yükümlülüklerin kayda alınması ve çıkarılması

Bütün finansal varlık alım ve satımları işlem tarihinde, yani Şirket'in varlığı almayı veya satmayı taahhüt ettiği tarihte kayıtlara yansıtılır. Söz konusu alım ve satımlar genellikle piyasada oluşan genel teamül ve düzenlemelerle belirlenen zaman dilimi içerisinde finansal varlığın teslimini gerektiren alım satımlardır.

Bir finansal varlık (ya da finansal varlığın veya benzer finansal varlıklardan oluşan grubun bir kısmı);

- Varlıktan nakit akımı elde etme hakkına ilişkin sürenin bitmiş olması durumunda;
- Şirket'in varlıktan nakit akımı elde etme hakkı olmakla birlikte, üçüncü kişilere direkt devretme zorunluluğu olan bir anlaşma kapsamında çok fazla zaman geçirmeden tamamını ödeme yükümlülüğü olması durumunda;
- Şirket'in finansal varlıktan nakit akımlarını elde etme hakkını devretmesi ve (a) varlık ile ilgili tüm risk veya ödüllerin devredilmiş veya (b) tüm hak ya da ödüllerin transfer edilmemiş olmasına rağmen, varlık üzerindeki tüm kontrolleri transfer etmiş olması durumunda kayıtlardan çıkarılır.

Şirket'in varlıktan nakit akımı elde etmesi hakkını devretmesi bununla birlikte tüm risk ya da menfaatlerin transfer edilmemesi veya üzerindeki kontrolü devretmemesi durumunda, varlık, Şirket'in varlık ile devam eden ilişkisine bağlı olarak finansal tablolarda taşınır.

Finansal yükümlülükler, bu yükümlülüklerden doğan borçların ortadan kalkması, iptal edilmesi ve süresinin dolması durumlarında kayıtlardan çıkartılır.


#### Netleştirme/Mahsup

Finansal tablolarda yer alan finansal varlık ve yükümlülükleri netleştirmeye yönelik yasal bir hak ve yaptırım gücüne sahip olunması ve söz konusu varlık ve yükümlülükleri net bazda tahsil etme/ödeme veya eş zamanlı sonuçlandırma maliyetinin olması durumunda bilançoda netleştirilerek gösterilmektedir.

#### Kur değişiminin etkileri

İşlemler ve bakiyeler

Şirket'in, yabancı para cinsinden yapılan işlemleri işlevsel para birimi cinsinden ilk kayda alırken işlem tarihinde geçerli olan ilgili kurları esas almaktadır. Yabancı para cinsinden olan parasal varlık ve yükümlülükler raporlama tarihinde geçerli olan kurlarla değerlendirilmekte ve doğan kur farkı gider ya da gelirleri ilgili dönemde kapsamlı gelir tablosuna yansıtılmaktadır. Parasal olan tüm aktif ve pasifler dönem sonu kuruyla çevrilip ilgili kur farkları kapsamlı gelir tablosuna yansıtılmıştır. Yabancı para cinsinden olan ve maliyet değeri ile ölçülen parasal olmayan kalemler ilk işlem tarihindeki kurlardan işlevsel para birimine çevrilir. Yabancı para cinsinden olan ve gerçeğe uygun değerleri ile ölçülen parasal olmayan kalemler ise gerçeğe uygun değerlerin tespit edildiği tarihte geçerli olan kurlardan işlevsel para birimine çevrilir.





## GÜVEN DÖVİZ VE KIYMETLİ MADEN TİCARET ANONİM ŞİRKETİ

31 ARALIK 2016 TARİHLİ FİNANSAL TABLOLARINA İLİŞKİN DİPNOTLAR  
(Tutarlar aksi belirtilmedikçe Türk Lirası (TL) olarak ifade edilmiştir)

### İlişkili taraflar

İlişkili taraf, finansal tablolarını hazırlayan işletmeyle ('raporlayan işletme') ilişkili olan kişi veya işletmedir.

- (a) Bir kişi veya bu kişinin yakın ailesinin bir üyesi, aşağıdaki durumlarda raporlayan işletmeyle ilişkili sayılır: Söz konusu kişinin,
- (i) raporlayan işletme üzerinde kontrol veya müşterek kontrol gücüne sahip olması durumunda,
  - (ii) raporlayan işletme üzerinde önemli etkiye sahip olması durumunda,
  - (iii) raporlayan işletmenin veya raporlayan işletmenin bir ana ortaklığının kilit yönetici personelinin bir üyesi olması durumunda.
- (b) Aşağıdaki koşullardan herhangi birinin mevcut olması halinde işletme raporlayan işletme ile ilişkili sayılır:
- (i) İşletme ve raporlayan işletmenin aynı grubun üyesi olması halinde (yani her bir ana ortaklık, bağlı ortaklık ve diğer bağlı ortaklık diğerleri ile ilişkilidir).
  - (ii) İşletmenin, diğer işletmenin (veya diğer işletmenin de üyesi olduğu bir grubun üyesinin) iştiraki ya da iş ortaklığı olması halinde.
  - (iii) Her iki işletmenin de aynı bir üçüncü tarafın iş ortaklığı olması halinde.
  - (iv) İşletmelerden birinin üçüncü bir işletmenin iş ortaklığı olması ve diğer işletmenin söz konusu üçüncü işletmenin iştiraki olması halinde
  - (v) İşletmenin, raporlayan işletmenin ya da raporlayan işletmeyle ilişkili olan bir işletmenin çalışanlarına ilişkin olarak işten ayrılma sonrasında sağlanan fayda plânlarının olması halinde. Raporlayan işletmenin kendisinin böyle bir plânının olması halinde, sponsor olan işverenlerde raporlayan işletme ile ilişkilidir
  - (vi) İşletmenin (a) maddesinde tanımlanan bir kişi tarafından kontrol veya müştereken kontrol edilmesi halinde.
  - (vii) (a) maddesinin (i) bendinde tanımlanan bir kişinin işletme üzerinde önemli etkisinin bulunması veya söz konusu işletmenin (ya da bu işletmenin ana ortaklığının) kilit yönetici personelinin bir üyesi olması halinde. ilişkili taraflarla yapılan işlem, ilişkili taraflar arasında kaynakların, hizmetlerin ya da yükümlülüklerin bir bedel karşılığı olup olmadığına bakılmaksızın transferidir.


### Stoklar

Stokların değerlemesinde elde etme maliyeti ve net gerçekleştirilebilir değer düşük olanı esas alınmıştır. Maliyetin içine, her stok kaleminin bulunduğu yere ve duruma getirilmesi sırasında oluşan bütün harcamalar dahil edilmiştir. Stoklara dahil edilen maliyeti oluşturan unsurlar malzeme giderleridir. Emtia'yı oluşturan malzemeler ağırlıklı ortalama maliyet yöntemi ile değerlendirilmektedir.

Net gerçekleştirilebilir değer, tahmini satış fiyatından tahmini tamamlanma maliyetleri ve satışın gerçekleştirilmesi için gerekli tahmini maliyetler düşülerek bulunan tutardır

### Maddi duran varlıklar

Maddi duran varlıklar, arsalar hariç maliyet bedelinden birikmiş amortisman ve varsa değer düşüklüğü karşılığının düşülmesi suretiyle gösterilmektedir. Arsalar TMS 16'nın izin verdiği şekliyle yeniden değerlendirme modeline göre rayiç bedellerinden gösterilmekte olup amortismanına tabi değildir. Maddi duran varlıklar satıldığı zaman bu varlığa ait maliyet ve birikmiş amortismanlar ilgili hesaplardan düşüldükten sonra oluşan gelir ya da gider, kapsamlı gelir/gider tablosuna dahil edilmektedir.





## GÜVEN DÖVİZ VE KIYMETLİ MADEN TİCARET ANONİM ŞİRKETİ

### 31 ARALIK 2016 TARİHLİ FİNANSAL TABLOLARINA İLİŞKİN DİPNOTLAR (Tutarlar aksi belirtilmedikçe Türk Lirası (TL) olarak ifade edilmiştir)

Maddi duran varlığın maliyet değeri; alış fiyatı, ithalat vergileri ve iadesi mümkün olmayan vergiler, maddi varlığı kullanıma hazır hale getirmek için yapılan masraflardan oluşmaktadır. Maddi duran varlığın kullanımına başladıktan sonra oluşan tamir ve bakım gibi masraflar, oluştuğu dönemde gider kaydedilmektedir. Yapılan harcamalar ilgili maddi varlığa gelecekteki kullanımında ekonomik bir değer artışı sağlıyorsa bu harcamalar varlığın maliyetine eklenmektedir.

Maddi duran varlıklar, kapasitelerinin tam olarak kullanılmaya hazır olduğu durumda aktifleştirilmekte ve amortisman tabi tutulmaktadır. Amortisman tabi varlıklar, tahmini ekonomik ömürlerine dayanan oranlarla doğrusal olarak kıst usulü amortisman tabi tutulmaktadır.

Amortisman süreleri aşağıdaki gibidir:

	<u>Süre</u>
Makine ve teçhizat	4-20 yıl
Taşıtlar	4-5 yıl
Döşeme ve demirbaşlar	3-25 yıl

Ekonomik ömür ve amortisman metodu düzenli olarak gözden geçirilmekte, buna bağlı olarak metodun ve amortisman süresinin ilgili varlıktan edinilecek ekonomik faydaları ile paralel olup olmadığına bakılmakta ve sayet uygunsuzsa ileriye dönük olarak düzeltilmektedir.

Maddi olmayan duran varlıklar

Yazılım haklarından oluşan maddi olmayan duran varlıklar elde etme maliyetleri üzerinden kayda alınırlar. Yazılım hakları düzeltilmiş maliyet bedelleri üzerinden 3 ila 15 yıl arasında, doğrusal amortisman yöntemi kullanılarak kıst usulü itfa edilmektedir.

Maddi olmayan duran varlıkların taşıdıkları değerler, koşullardaki değişikliklerin ve olayların taşınan değer in düşebileceğine dair belirti oluşturmaları durumunda gözden geçirilir ve gerekli karşılık ayrılır.

#### Finansal olmayan varlıklarda değer düşüklüğü

İtfaya tabi olan varlıklar için defter değerinin geri kazanılmasının mümkün olmadığı durum ya da olayların ortaya çıkması halinde değer düşüklüğü testi uygulanır. Varlığın defter değerinin geri kazanılabilir tutarını aşması durumunda değer düşüklüğü karşılığı kaydedilir. Geri kazanılabilir tutar, satış maliyetleri düşüldükten sonra elde edilen gerçeğe uygun değer veya kullanımdaki değer in büyük olanıdır. Değer düşüklüğünün değerlendirilmesi için varlıklar ayrı tanımlanabilir nakit akımlarının olduğu en düşük seviyede gruplanır (nakit üreten birimler). Finansal olmayan varlıklar her raporlama tarihinde değer düşüklüğünün olası göstergeleri açısından gözden geçirilir.

#### Borçlanma maliyetleri

Öngörülen kullanımına veya satışına hazır hale gelmesi önemli bir zamanı gerektiren varlıkların satın alımı, inşası veya üretimi ile direkt ilişkili olan borçlanma maliyetleri ilgili varlıkların maliyetinin parçası olarak aktifleştirilir. Diğer borçlanma maliyetleri gerçekleştiği dönemlerde gider yazılır. Borçlanma maliyetleri faiz ve borçlanmaya bağlı olarak katlanılan diğer maliyetleri içerir.

#### Karşılıklar, şarta bağlı yükümlülükler ve şarta bağlı varlıklar

##### Karşılıklar

Karşılıklar ancak ve ancak Şirket'in geçmişten gelen ve halen devam etmekte olan bir yükümlülüğü varsa, bu yükümlülük sebebiyle işletmeye ekonomik çıkar sağlayan kaynakların elden çıkarılma olasılığı mevcutsa ve yükümlülüğün tutarı güvenilir bir şekilde belirlenebiliyorsa kayıtlara alınır.

Paranın zaman içindeki değer kaybı önem kazandığında, karşılıklar ileride oluşması muhtemel giderlerin bilanço tarihindeki indirgenmiş değeriyle yansıtılır. Karşılıklar her bilanço tarihinde gözden geçirilmekte ve yönetimin en iyi tahminlerini yansıtacak şekilde gerekli düzenlemeler yapılmaktadır.



## GÜVEN DÖVİZ VE KIYMETLİ MADEN TİCARET ANONİM ŞİRKETİ

**31 ARALIK 2016 TARİHLİ FİNANSAL TABLOLARINA İLİŞKİN DİPNOTLAR**  
(Tutarlar aksi belirtilmedikçe Türk Lirası (TL) olarak ifade edilmiştir)

### Şarta bağlı yükümlülükler ve varlıklar

Şarta bağlı yükümlülükler, kaynak aktarımını gerektiren durum yüksek bir olasılık taşıyor ise finansal tablolarda yansıtılmayıp dipnotlarda açıklanmaktadır. Şarta bağlı varlıklar ise finansal tablolara yansıtılmayıp ekonomik getiri yaratma ihtimali yüksek olduğu takdirde dipnotlarda açıklanır

### Kiralama işlemleri - kiracı olarak

Finansal kiralama işlemleri

Şirket'in, finansal kiralama yoluyla edinmiş olduğu sabit kıymetleri, bilançoda kira başlangıç tarihindeki rayiç değeri ya da, daha düşükse minimum kira ödemelerinin bilanço tarihindeki değeri üzerinden yansıtmaktadır (finansal tablolarda ilgili maddi varlık kalemlerine dahil edilmiştir). Minimum kira ödemelerinin bugünkü değeri hesaplanırken, finansal kiralama işleminde geçerli olan oran pratik olarak tespit edilebiliyorsa o değer, aksi takdirde, borçlanma faiz oranı iskonto faktörü olarak kullanılmaktadır. Finansal kiralama işlemine konu olan sabit kıymetin ilk edinilme aşamasında katlanılan masraflar maliyete dahil edilir. Finansal kiralama işleminden kaynaklanan yükümlülük, ödenecek faiz ve anapara borcu olarak ayrıştırılmıştır. Faiz giderleri, sabit faiz oranı üzerinden hesaplanarak ilgili dönemin kapsamlı gelir tablosu hesaplarına dâhil edilmiştir.

Finansal tablolara yansıtılmış kiralanan sabit kıymetler, Şirket'in mülkiyetinde yer alan amortismanına tabi varlıklarla uyumlu ekonomik ömürlere göre amortismanına tabi tutulurlar.

Operasyonel kiralama işlemleri

Bir kıymetin kiralama işleminde, bütün riskler ve faydalar kiraya verende kalıyor ise bu tip işlemler operasyonel kiralama olarak sınıflandırılır. Operasyonel kiralama olarak yapılan ödemeler, kira dönemi boyunca doğrusal yöntem ile kapsamlı gelir tablosuna gider olarak kaydedilir.

### Kurum kazancı üzerinden hesaplanan vergiler

Vergi gideri veya geliri, dönem içerisinde ortaya çıkan kazanç veya zararlar ile alakalı olarak hesaplanan cari ve ertelenmiş verginin toplamıdır.


Cari ve ertelenmiş vergi hesaplanmasında, Şirket'in faaliyet gösterdiği ülkede yürürlükte olan vergi mevzuatı uyarınca bilanço tarihi itibarıyla geçerli bulunan vergi oranları kullanılır.

Ertelenmiş vergi, bilanço yükümlülüğü metoduna göre hesaplanmıştır. Ertelenmiş vergi, aktif ve pasiflerin finansal tablolarda yansıtılan değerleri ile yasal vergi matrahları arasındaki geçici farkların vergi etkisi olup, finansal raporlama amacıyla dikkate alınarak yansıtılmaktadır.

Ertelenmiş vergi aktifi ileride bu zamanlama farklılıklarının kullanılabilmesiyle bir mali kar oluşabileceği ölçüde; tüm indirilebilir geçici farklar, kullanılmayan teşvik tutarları ile geçmiş dönemlere ilişkin taşınan mali zararlar için kayda alınır. Ertelenmiş vergi aktifi her bilanço döneminde gözden geçirilmekte ve ertelenmiş vergi aktifinin ileride kullanılması için yeterli mali karın oluşmasının mümkün olmadığı durumlarda, bilançoda taşınan değeri azaltılmaktadır.

Aynı ülkenin vergi mevzuatına tabi olmak şartıyla ve cari vergi varlıklarının cari vergi yükümlülüklerinden mahsup edilmesi konusunda yasal olarak uygulanabilir bir hakkin bulunması durumunda ertelenmiş vergi varlıkları ve yükümlülükleri karşılıklı olarak birbirinden mahsup edilir.

Ertelenmiş vergi, aynı veya farklı bir dönemde doğrudan öz sermaye ile ilişkilendirilen işlemlerle ilgili ise doğrudan öz sermaye hesap grubuyla ilişkilendirilir.





## GÜVEN DÖVİZ VE KIYMETLİ MADEN TİCARET ANONİM ŞİRKETİ

### 31 ARALIK 2016 TARİHLİ FİNANSAL TABLOLARINA İLİŞKİN DİPNOTLAR (Tutarlar aksi belirtilmedikçe Türk Lirası (TL) olarak ifade edilmiştir)

Şirket'in indirilebilir geçici farklar için yalnız ve yalnız aşağıdaki durumlarla sınırlı olarak ve her iki durumun da muhtemel olması halinde ertelenmiş vergi varlığı muhasebeleştirir:

- (a) Geçici farklar öngörülebilir bir gelecekteki süre içinde tersine dönecektir; ve
- (b) Geçici farkların kullanılmasına yeter tutarlarda vergilendirilebilir gelir olacaktır.

#### Çalışanlara sağlanan faydalar

Kıdem tazminatı karşılığı

Şirket'in, Türkiye'deki mevcut iş kanunu gereğince, en az bir yıl hizmet verdikten sonra emeklilik nedeni ile işten ayrılan veya istifa ve kötü davranış dışındaki nedenlerle işine son verilen personele belirli miktarda kıdem tazminatı ödemekle yükümlüdür.

Şirket'in, finansal tablolarda yer alan kıdem tazminatı karşılığını "Projeksiyon Metodu"nu kullanarak ve Şirket'in personel hizmet süresini tamamlama ve kıdem tazminatına hak kazanma konularında geçmiş yıllarda kazandığı deneyimlerini baz alarak hesaplamış ve bilanço tarihinde devlet tahvilleri kazanç oranı ile iskonto etmiştir. Hesaplanan tüm aktüeryal kazançlar ve kayıplar diğer kapsamlı gelir tablosuna yansıtılmıştır.

Kullanılmamış izin hakları

Finansal tablolarda tahakkuk etmiş olan kullanılmamış izin hakları, bilanço tarihi itibarıyla çalışanların kullanmadıkları hak edilmiş izin günleri ile ilgili gelecekteki olası yükümlülüklerin tahmini toplam karşılığını ifade eder.

#### Bilanço tarihinden sonra ortaya çıkan olaylar

Şirket'in bilanço tarihindeki durumu hakkında ilave bilgi veren bilanço tarihinden sonraki olaylar (düzeltme gerektiren olaylar) ilişikteki finansal tablolarda yansıtılmaktadır. Düzeltme gerektirmeyen olaylar belli bir önem arz ettikleri takdirde dipnotlarda açıklanmaktadır.

#### Hisse başına kazanç

Kapsamlı gelir tablosunda belirtilen hisse başına kazanç, net kârın, raporlama dönemi boyunca piyasada bulunan hisse senetlerinin ağırlıklı ortalama adedine bölünmesiyle bulunmaktadır.

Türkiye'de şirketler sermayelerini hali hazırda bulunan hissedarlarına, geçmiş yıl kazançlarından dağıttıkları "bedelsiz hisse" yolu ile artırabilmektedirler. Bu tip "bedelsiz hisse" dağıtımları, hisse başına kazanç hesaplamalarında, ihraç edilmiş hisse gibi değerlendirilir. Buna göre, bu hesaplamalarda kullanılan ağırlıklı ortalama hisse sayısı, söz konusu hisse senedi dağıtımlarının geçmişe dönük etkileri de dikkate alınarak bulunur.

#### Gelirler

Gelirler, mal ve hizmet satışlarının faturalanmış değerini içerir. Satışlar, ürünün teslimi veya hizmetin verilmesi, ürün ile ilgili risk ve faydaların transferlerinin yapılmış olması, gelir tutarının güvenilir şekilde belirlenebilmesi ve işlem ile ilgili ekonomik faydaların şirket tarafından elde edileceğinin kuvvetle muhtemel olması üzerine alınan veya alınabilecek bedelin gerçeğe uygun değeri üzerinden tahakkuk esasına göre kayıtlara alınır. Faiz gelirleri zaman dilimi esasına göre gerçekleşir, geçerli faiz oranı ve vadesine kalan süre içinde etkili olacak faiz oranını dikkate alarak tahakkuk edecek olan gelir belirlenir. Net satışlar, teslim edilmiş malların ve gerçekleşmiş hizmetlerin fatura bedelinin, satış indirimleri ve iadelerinden arındırılmış halidir. Satışların içerisinde önemli bir finansman unsuru bulunması durumunda, gerçeğe uygun bedel gelecekte oluşacak tahsilatların, finansman unsuru içerisinde yer alan faiz oranı ile indirgenmesi ile tespit edilir. Fark, tahakkuk esasına göre finansal gelir olarak ilgili dönemlere kaydedilir.





## GÜVEN DÖVİZ VE KIYMETLİ MADEN TİCARET ANONİM ŞİRKETİ

**31 ARALIK 2016 TARİHLİ FİNANSAL TABLOLARINA İLİŞKİN DİPNOTLAR**  
(Tutarlar aksi belirtilmedikçe Türk Lirası (TL) olarak ifade edilmiştir)

### Finansal giderler

Finansal giderler kredi ve diğer faiz giderleri ile kur farkı giderleri oluşmaktadır. Faiz gelir ve giderleri, etkin faiz yöntemi kullanılarak tahakkuk esasına göre kar veya zararda muhasebeleştirilir.

### Tahakkuk etmemiş finansman gelirleri/giderleri

Tahakkuk etmemiş finansman gelirleri/giderleri, vadeli satışlar ve alımların üzerinde bulunan finansal gelirler ve giderleri temsil eder. Bu gelirler ve giderler, önemlilik ilkesi çerçevesinde, kredili satış ve alımların süresi boyunca, etkin faiz oranı yöntemi ile hesaplanır ve finansman gelir ve giderleri kalemi altında gösterilir.

### Diğer giderler

Giderler tahakkuk esasına göre muhasebeleştirilir. Faaliyet ile ilgili giderler oluştuğu anda kaydedilirler.

### Nakit akım tablosu

Nakit akım tablosunda, döneme ilişkin nakit akımları işletme, yatırım ve finansman faaliyetlerine dayalı bir biçimde sınıflandırılarak raporlanır.

İşletme faaliyetlerinden kaynaklanan nakit akımları, her nevi toz gıda ve yenilebilir bitkisel yağ ürünlerinin alışı ve satışlarından kaynaklanan nakit akımlarını gösterir.

Finansman faaliyetlerine ilişkin nakit akımları, Şirket'in finansman faaliyetlerinde kullandığı kaynakları ve bu kaynakların geri ödemelerini gösterir.

Hazır değerler, nakit para, vadesiz mevduat ve satın alım tarihinden itibaren vadeleri 3 ay veya 3 aydan daha az olan, hemen nakde çevrilebilecek olan ve önemli tutarda değer değişikliği riskini taşımayan yüksek likiditeye sahip diğer kısa vadeli yatırımlardır.

### 2.7) Önemli muhasebe değerlendirme, tahmin ve varsayımları

Finansal tabloların hazırlanmasında Şirket yönetiminin, raporlanan varlık ve yükümlülük tutarlarını etkileyecek, bilanço tarihi itibari ile meydana gelmesi muhtemel yükümlülük ve taahhütleri ve raporlama dönemi itibariyle gelir ve gider tutarlarını belirleyen değerlendirmeler, varsayımlar ve tahminler yapması gerekmektedir. Gerçekleşmiş sonuçlar tahminlerden farklı olabilmektedir. Tahminler düzenli olarak gözden geçirilmekte, gerekli düzeltmeler yapılmakta ve gerçekleştikleri dönemde kapsamlı gelir tablosuna yansıtılmaktadırlar.

Finansal tablolara yansıtılan tutarlar üzerinde önemli derecede etkisi olabilecek bilanço tarihinde var olan veya ileride gerçekleşebilecek tahminlerin esas kaynakları göz önünde bulundurularak yapılan önemli varsayımlar aşağıdaki gibidir:

Şüpheli ticari alacaklar karşılığı

Şirket yönetimi geçmiş tahsilat verilerini ve müşterilerinin mevcut durumlarını göz önünde bulundurarak ticari alacak portföyündeki şüpheli ticari alacakların belirlenmesi için tahminlerde bulunmuştur.

Maddi ve maddi olmayan duran varlıkların ekonomik ömürleri

Şirket yönetimi maddi duran varlıkların faydalı ekonomik ömürlerinin belirlenmesinde önemli varsayımlarda bulunmuştur. Mevcut kullanılmakta olan makine ve teçhizatların fiziki ve ekonomik kullanılabilirlikleri, Şirket tarafından sürekli gözden geçirilmekte olup ana üretim hatlarının fiziki ve ekonomik ömürleri, özelleştirilme sürecinde ve daha sonrasındaki yıllarda yapılan değerlendirmeler sonucunda normal üretim kapasitesinin altında yapılan üretimler nedeniyle aşırı yıpranmaya uğramadığı varsayımı ile belirlenmiştir



## GÜVEN DÖVİZ VE KIYMETLİ MADEN TİCARET ANONİM ŞİRKETİ

### 31 ARALIK 2016 TARİHLİ FİNANSAL TABLOLARINA İLİŞKİN DİPNOTLAR (Tutarlar aksi belirtilmedikçe Türk Lirası (TL) olarak ifade edilmiştir)

Kıdem tazminatı karşılığı

Şirket'in kıdem tazminatı karşılığı, iskonto oranları, gelecekteki maaş artışları ve çalışanların ayrılma oranlarını içeren birtakım varsayımlara dayalı aktüeryal hesaplamalar ile belirlenmektedir. Bu planların uzun vadeli olması sebebiyle, söz konusu varsayımlar önemli belirsizlikler içermektedir.

Ertelenmiş vergi

Ertelenmiş vergi varlıkları, gelecekte vergiye tabi kar elde etmek suretiyle vergi avantajından yararlanmanın kuvvetle muhtemel olması şartıyla hesaplanmaktadır. Ertelenmiş vergi varlıkları, vergi avantajının muhtemel olması durumunda kullanılmamış vergi indirim ve diğer geçici farklar üzerinden hesaplanmaktadır.

### 3. İŞLETME BİRLEŞMELERİ

Yoktur (31.12.2015: Yoktur).

### 4. DİĞER İŞLETMELERDEKİ PAYLAR

Yoktur (31.12.2015: Yoktur).

### 5. BÖLÜMLERE GÖRE RAPORLAMA

31 Aralık 2016 ve 31 Aralık 2015 tarihleri itibariyle Şirket, tüm operasyonel işlemlerini yurtiçi piyasalardan gerçekleştirmekte olduğundan bölümlere göre raporlamayı gerektirecek herhangi bir farklı faaliyet alanı ve farklı coğrafi bölge bulunmamaktadır.

### 6. NAKİT VE NAKİT BENZERLERİ

	31 Aralık 2016	31 Aralık 2015
Kasa		
TL	183.432	711.344
USD	-	-
EURO	-	-
Bankalar		
Vadesiz mevduatlar	6.514	4.495
Vadeli mevduatlar	-	-
<b>Toplam</b>	<b>189.946</b>	<b>715.839</b>

### 7. FİNANSAL YATIRIMLAR

#### Kısa vadeli finansal yatırımlar

Yoktur (31.12.2015: Yoktur).

#### Uzun vadeli finansal yatırımlar

	31 Aralık 2016	31 Aralık 2015
Borsa İstanbul C Tipi Hisse Senetleri	14.938	14.938
<b>Toplam</b>	<b>14.938</b>	<b>14.938</b>



# GÜVEN DÖVİZ VE KIYMETLİ MADEN TİCARET ANONİM ŞİRKETİ

31 ARALIK 2016 TARİHLİ FİNANSAL TABLOLARINA İLİŞKİN DİPNOTLAR  
(Tutarlar aksi belirtilmedikçe Türk Lirası (TL) olarak ifade edilmiştir)

## 8. FİNANSAL BORÇLAR

### 8.1. Finansal Yükümlülükler

#### Kısa Vadeli Finansal Borçlar

	31 Aralık 2016	31 Aralık 2015
Banka kredileri		
Denizbank 30 KG Altın Kredisi	4.035.338	2.980.523
<b>Toplam</b>	<b>4.035.338</b>	<b>2.980.523</b>

#### Uzun Vadeli Finansal Borçlar

Yoktur (31.12.2015: Yoktur).

Banka kredilerinin detayı aşağıdaki gibidir:

	31 Aralık 2016		
	Miktar-Altın Gram	Faiz Oranı	TL Değeri
Denizbank Altın Kredisi 20 Kg	20.510	4,20%	2.699.527
Denizbank Altın Kredisi 10 Kg	10.149	4,50%	1.335.811
<b>Toplam</b>	<b>30.659</b>		<b>4.035.338</b>

Kısa Vadeli Borçlanmalar	31 Aralık 2015			
	Para birimi	Tutar	Sabit faiz aralığı %	TL Değeri
Banka kredileri	TL	2.980.523	%6,59 - %7,59	2.980.523
Banka kredileri	USD	--	%1,27 - %2,76	--
<b>Toplam</b>		<b>2.980.523</b>		<b>2.980.523</b>

## 9. TİCARİ ALACAK VE BORÇLAR

### 9.1 Ticari Alacaklar

Şirket'in kısa vadeli ticari alacakları yoktur (31.12.2015: Yoktur).

Şirket'in uzun vadeli ticari alacakları yoktur (31.12.2015: Yoktur).

### 9.2 Ticari Borçlar

Şirket'in kısa vadeli ticari borçları yoktur (31.12.2015: Yoktur).

Şirket'in uzun vadeli ticari borçları yoktur (31.12.2015: Yoktur).

## 10. DİĞER ALACAK VE BORÇLAR

### 10.1 Diğer Alacaklar

Şirket'in kısa vadeli diğer alacakları aşağıdaki gibidir:

	31 Aralık 2016	31 Aralık 2015
Vergi dairesinden alacaklar	34.423	-
Diğer alacaklar	3.224	784
<b>Toplam</b>	<b>37.647</b>	<b>784</b>

Şirket'in uzun vadeli diğer alacakları bulunmamaktadır (31.12.2015: Yoktur).





## GÜVEN DÖVİZ VE KIYMETLİ MADEN TİCARET ANONİM ŞİRKETİ

### 31 ARALIK 2016 TARİHLİ FİNANSAL TABLOLARINA İLİŞKİN DİPNOTLAR (Tutarlar aksi belirtilmedikçe Türk Lirası (TL) olarak ifade edilmiştir)

#### 10.2 Diğer Borçlar

Şirket'in kısa vadeli diğer borçları aşağıdaki gibidir:

	31 Aralık 2016	31 Aralık 2015
Ödenecek vergi ve fonlar	29.313	72.194
Diğer	-	-
<b>Toplam</b>	<b>29.313</b>	<b>72.194</b>

Şirket'in uzun vadeli diğer borçları bulunmamaktadır (31.12.2015: Yoktur).

#### 11. STOKLAR

	31 Aralık 2016	31 Aralık 2015
Ticari mallar		
Dolar	4.246.543	6.623.996
Euro	4.022.538	206.154
Altın	1.316.533	5.207
Diğer stoklar	11.324	53.602
<b>Toplam</b>	<b>9.596.938</b>	<b>6.888.959</b>

#### 12. PEŞİN ÖDENMİŞ GİDERLER VE ERTLENMİŞ GELİRLER

##### 12.1 Peşin Ödenmiş Giderler

Şirket'in kısa vadeli peşin ödenmiş giderleri aşağıdaki gibidir:

	31 Aralık 2016	31 Aralık 2015
Gelecek aylara ait giderler	534	393
<b>Toplam</b>	<b>534</b>	<b>393</b>

Şirket'in uzun vadeli peşin ödenmiş giderleri yoktur (31.12.2015: Yoktur).

##### 12.2 Ertelenmiş Gelirler

Şirket'in kısa vadeli ertelenmiş gelirleri yoktur (31.12.2015: Yoktur).

Şirket'in uzun vadeli ertelenmiş gelirleri yoktur (31.12.2015: Yoktur).

#### 13. YATIRIM AMAÇLI GAYRİMENKULLER

Yoktur (31.12.2015: Yoktur).



## GÜVEN DÖVİZ VE KIYMETLİ MADEN TİCARET ANONİM ŞİRKETİ

31 ARALIK 2016 TARİHLİ FİNANSAL TABLOLARINA İLİŞKİN DİPNOTLAR  
(Tutarlar aksi belirtilmedikçe Türk Lirası (TL) olarak ifade edilmiştir)

### 14. MADDİ DURAN VARLIKLAR

Maliyet Bedeli	01.01.2015			31.12.2015			31.12.2016
	Bakiyeler	Girişler	Çıkışlar	Bakiyeler	Girişler	Çıkışlar	Bakiyeler
Taşıtlar	3.150	-	-	3.150	-	-	3.150
Demirbaşlar	33.960	-	-	33.960	-	-	33.960
Özel Maliyetler	20.273	1.989	-	22.262	356	-	22.618
<b>Toplam maliyet</b>	<b>57.383</b>	<b>1.989</b>	<b>-</b>	<b>59.372</b>	<b>356</b>	<b>-</b>	<b>59.728</b>
<b>Amortismanlar</b>							
Taşıtlar	(2.520)	(315)	-	(2.835)	(315)	-	(3.150)
Demirbaşlar	(33.960)	-	-	(33.960)	-	-	(33.960)
Özel Maliyetler	(18.427)	(2.425)	-	(20.852)	(1.417)	-	(19.328)
<b>Birikmiş amortismanlar</b>	<b>(54.907)</b>	<b>(2.740)</b>	<b>-</b>	<b>(57.647)</b>	<b>(1.732)</b>	<b>-</b>	<b>(56.438)</b>
<b>Maddi Duran Varlıklar, net</b>	<b>2.476</b>			<b>1.725</b>			<b>3.290</b>

### 15. MADDİ OLMAYAN DURAN VARLIKLAR

Yoktur (31.12.2015: Yoktur).

### 16. KARŞILIKLAR, KOŞULLU VARLIK VE YÜKÜMLÜLÜKLER

#### a-) Karşılıklar

	31 Aralık 2016	31 Aralık 2015
Gider tahakkukları	2.181	79.210
<b>Toplam</b>	<b>2.181</b>	<b>79.210</b>

### 17. TAAHHÜTLER

Yoktur (31.12.2015: Yoktur).

### 18. ÇALIŞANLARA SAĞLANAN FAYDALAR KAPSAMINDA BORÇLAR VE KARŞILIKLAR

#### 18.1. Kısa vadeli çalışanlara sağlanan faydalar

##### Çalışanlara Sağlanan Faydalar Kapsamında Borçlar

	31 Aralık 2016	31 Aralık 2015
Personele borçlar	10.800	13.703
Ödenecek sosyal güvenlik kesintileri	4.701	-
<b>Toplam</b>	<b>15.501</b>	<b>13.703</b>

##### Çalışanlara Sağlanan Faydalara İlişkin Kısa Vadeli Karşılıklar

Yoktur (31.12.2015: Yoktur).

#### 18.2. Uzun vadeli çalışanlara sağlanan faydalar

##### Çalışanlara Sağlanan Faydalara İlişkin Uzun Vadeli Karşılıklar

	31 Aralık 2016	31 Aralık 2015
Kıdem Tazminatı Karşılığı	96.322	30.987
<b>Toplam</b>	<b>96.322</b>	<b>30.987</b>

Dönem içerisinde kıdem tazminatı karşılığı hareketleri:





## GÜVEN DÖVİZ VE KIYMETLİ MADEN TİCARET ANONİM ŞİRKETİ

### 31 ARALIK 2016 TARİHLİ FİNANSAL TABLOLARINA İLİŞKİN DİPNOTLAR (Tutarlar aksi belirtilmedikçe Türk Lirası (TL) olarak ifade edilmiştir)

	31 Aralık 2016	31 Aralık 2015
Açılış bakiyesi	30.987	28.382
Cari hizmet maliyeti	11.837	(3.538)
Faiz maliyeti	1.589	6.143
Aktüeryal kazanç /(kayıp)	51.909	-
Ödenen tazminatlar (-)	-	-
<b>Kapanış bakiyesi</b>	<b>96.322</b>	<b>30.987</b>

Yürürlükteki İş Kanunu hükümleri uyarınca, çalışanlardan kıdem tazminatına hak kazanacak şekilde iş sözleşmesi sona erenlere, hak kazandıkları yasal kıdem tazminatlarının ödenmesi yükümlülüğü vardır. Ayrıca, halen yürürlükte bulunan 506 sayılı Sosyal Sigortalar Kanununun 6 Mart 1981 tarih, 2422 sayılı ve 25 Ağustos 1999 tarih, 4447 sayılı yasalar ile değişik 60'ıncı maddesi hükmü gereğince kıdem tazminatını alarak işten ayrılma hakkı kazananlara da yasal kıdem tazminatlarını ödeme yükümlülüğü bulunmaktadır.

Kıdem tazminatı yükümlülüğü yasal olarak herhangi bir fonlamaya tabi değildir. Kıdem tazminatı yükümlülüğü, Şirket'in çalışanlarının emekli olmasından doğan gelecekteki olası yükümlülüğün bugünkü değerinin tahminine göre hesaplanır. TMS 19 ("Çalışanlara Sağlanan Faydalar") kapsamında kıdem tazminatı karşılığı, çalışanların emekliliğinden kaynaklanan geleceğe ait olası yükümlülüğünün bugünkü değeri tahmin edilerek hesaplanır. Cari ve önceki dönem itibarıyla yükümlülüğü hesaplamaları için kullanılan aktüer varsayımlar aşağıdadır.

	31 Aralık 2016	31 Aralık 2015
İskonto oranı	1,65 %	12,8%
Kıdem tazminatı tavanı	4.297,21	3.828,37

#### 19. =DİĞER VARLIK VE YÜKÜMLÜLÜKLER

##### 19.1 Cari Dönem Vergisi İle İlgili Varlıklar

Yoktur (31.12.2015: Yoktur).

##### 19.2 Diğer Dönen varlıklar

	31 Aralık 2016	31 Aralık 2015
Devreden KDV	-	-
6736 sayılı kanun kapsamında yapılan matrah artırım giderleri	41.239	-
<b>Toplam</b>	<b>41.239</b>	<b>-</b>

##### 19.3 Diğer Duran Varlıklar

Yoktur (31.12.2015: Yoktur).

##### 19.4 Diğer Kısa Vadeli Yükümlülükler

	31 Aralık 2016	31 Aralık 2015
6736 sayılı kanun kapsamında yapılan matrah artırım giderleri	41.239	-
<b>Toplam</b>	<b>41.239</b>	<b>-</b>

##### 19.5 Diğer Uzun Vadeli Yükümlülükler

Yoktur (31.12.2015: Yoktur).



## GÜVEN DÖVİZ VE KIYMETLİ MADEN TİCARET ANONİM ŞİRKETİ

31 ARALIK 2016 TARİHLİ FİNANSAL TABLOLARINA İLİŞKİN DİPNOTLAR  
(Tutarlar aksi belirtilmedikçe Türk Lirası (TL) olarak ifade edilmiştir)

### 20. SERMAYE, YEDEKLER VE DİĞER ÖZKAYNAK KALEMLERİ

#### 20.1. Ödenmiş Sermaye

Şirket'in 31.12.2016 tarihi itibarıyla sermayesi 3.000.000 TL olup ortaklık yapısı aşağıdadır.

Adı Soyadı	31.12.2016		31.12.2015	
	Pay Oranı	Pay Tutarı	Pay Oranı	Pay Tutarı
Mustafa Aksoy	67%	2.000.000	30%	2.000.000
Semih Zekai Yavaşca	33%	1.000.000	27%	1.000.000
<b>Toplam</b>	<b>100%</b>	<b>3.000.000</b>	<b>100%</b>	<b>3.000.000</b>

Şirket'in sermayesi 3.000.000 TL olup 30.000 adet hisseden oluşmaktadır. Hisselerin itibari değeri hisse başına 100 TL'dir (31 Aralık 2015: 3.000.000 TL – 30.000 adet hisse). Hisselerin tamamı nama yazılıdır.

#### 20.2 Kardan Ayrılan Kısıtlanmış Yedekler

Türkiye'de, kardan ayrılmış kısıtlanmış yedekler yasal yedeklerden oluşur. Türk Ticaret Kanunu'na göre, yasal yedekler birinci ve ikinci tertip yasal yedekler olmak üzere ikiye ayrılır. Türk Ticaret Kanunu'na göre birinci tertip yasal yedekler, ödenmiş sermayesinin %20'sine ulaşıncaya kadar, kanuni net karın %5'i olarak ayrılır. İkinci tertip yasal yedekler ise ödenmiş sermayenin %5'ini aşan dağıtılan karın %10'udur. Türk Ticaret Kanunu'na göre, yasal yedekler ödenmiş sermayenin %50'sini geçmediği sürece sadece zararları netleştirmek için kullanılabilir, bunun dışında herhangi bir şekilde kullanılması mümkün değildir.

	31 Aralık 2016	31 Aralık 2015
Yasal yedekler	245.911	245.911
<b>Toplam</b>	<b>245.911</b>	<b>245.911</b>

#### 20.3 Geçmiş Yıllar Karları / (Zararları):

Geçmiş Yıl Karı / Zararları (-)	31 Aralık 2016	31 Aralık 2015
Açılış bakiyesi	949.660	716.998
Önceki dönem karı / (zararı)	256.719	232.662
Sermayeye transferler	-	-
Yasal yedeklere transferler	-	-
<b>Toplam</b>	<b>1.206.379</b>	<b>949.660</b>

#### 20.4 Kâr veya Zararda Yeniden Sınıflandırılmayacak Birikmiş Diğer Kapsamlı Gelirler veya Giderler

	31 Aralık 2016	31 Aralık 2015
Aktüeryal (Kazanç) / Kayıp Fonu	(41.527)	-
<b>Toplam</b>	<b>(41.527)</b>	<b>-</b>

Aktüeryal (Kazanç) / Kayıp Fonu hareket tablosu aşağıdaki gibidir:

	31 Aralık 2016	31 Aralık 2015
Açılış bakiyesi	-	-
Cari dönemde hesaplanan	(41.527)	-
<b>Kapanış bakiyesi</b>	<b>(41.527)</b>	<b>-</b>

#### Kar veya Zararda Yeniden Sınıflandırılacak Birikmiş Diğer Kapsamlı Gelirler veya Giderler

Yoktur (31.12.2015: Yoktur).





## GÜVEN DÖVİZ VE KIYMETLİ MADEN TİCARET ANONİM ŞİRKETİ

31 ARALIK 2016 TARİHLİ FİNANSAL TABLOLARINA İLİŞKİN DİPNOTLAR  
(Tutarlar aksi belirtilmedikçe Türk Lirası (TL) olarak ifade edilmiştir)

### 21. HASILAT ve SATIŞLARIN MALİYETİ

	01.01.- 31.12.2016	01.01.- 31.12.2015
Yurtiçi satış gelirleri		
Dolar satışları	1.943.107.745	1.736.918.919
Euro satışları	882.840.865	351.021.885
GBP satışları	2.151.934	1.898.850
Sar satışları	1.086.606	703.779
Altın satışları	114.625.749	154.037.813
Diğer satış gelirleri	3.224.082	4.150.034
<b>Toplam Gelirler</b>	<b>2.947.036.981</b>	<b>2.248.731.280</b>
Satıştan iade ve indirimleri (-)	-	-
<b>Satış gelirleri, net</b>	<b>2.947.036.981</b>	<b>2.248.731.280</b>
Satılan ticari mal maliyeti	(2.944.938.323)	(2.247.088.151)
<b>Brüt Satış Karı / Zararı (-)</b>	<b>2.098.658</b>	<b>1.643.129</b>

### 22. ARAŞTIRMA VE GELİŞTİRME GİDERLERİ, PAZARLAMA, SATIŞ VE GENEL YÖNETİM GİDERLERİ

	01.01.- 31.12.2016	01.01.- 31.12.2015
Genel yönetim giderleri	679.183	478.144
Pazarlama giderleri	-	-
Araştırma ve geliştirme giderleri	-	-
<b>Toplam</b>	<b>679.183</b>	<b>478.144</b>

#### Genel yönetim giderleri:

	01.01.- 31.12.2016	01.01.- 31.12.2015
Personel Giderleri	203.430	159.093
Danışmanlık Giderleri	12.224	21.712
Amortisman Giderleri	1.732	2.740
İşyeri Bina Giderleri	369.638	235.456
Vergi Resim ve Harçlar	26.952	25.159
Diğer	65.207	33.984
<b>Toplam</b>	<b>679.183</b>	<b>478.144</b>

### 23. NİTELİKLERİNE GÖRE GİDERLER

Niteliklerine göre giderler aşağıdaki gibidir:

Amortisman ve itfa giderleri	01.01.-31.12.2016	01.01.-31.12.2015
Genel yönetim giderleri	1.732	2.740
<b>Toplam</b>	<b>1.732</b>	<b>2.740</b>

Personel Giderleri	01.01.-31.12.2016	01.01.-31.12.2015
Genel yönetim giderleri	203.430	159.093
<b>Toplam</b>	<b>203.430</b>	<b>159.093</b>



## GÜVEN DÖVİZ VE KIYMETLİ MADEN TİCARET ANONİM ŞİRKETİ

31 ARALIK 2016 TARİHLİ FİNANSAL TABLOLARINA İLİŞKİN DİPNOTLAR  
(Tutarlar aksi belirtilmedikçe Türk Lirası (TL) olarak ifade edilmiştir)

### 24. ESAS FAALİYETLERDEN DİĞER GELİR / GİDERLER (-)

Şirket'in dönemler itibariyle diğer faaliyet gelirlerinin detayı aşağıdadır.

	01.01.- 31.12.2016	01.01.- 31.12.2015
Diğer gelirler	15.606	6.554
<b>Toplam</b>	<b>15.606</b>	<b>6.554</b>

Şirket'in dönemler itibariyle diğer faaliyet giderlerinin detayı aşağıdadır.

	01.01.- 31.12.2016	01.01.- 31.12.2015
Kur farkı giderleri	25.050	-
Komisyon giderleri	13.582	32.346
Diğer	4.822	947
<b>Toplam</b>	<b>43.454</b>	<b>33.293</b>

### 25. YATIRIM FAALİYETLERİNDEN GELİR / GİDERLER (-)

Yoktur (31.12.2015: Yoktur).

### 26. FİNANSMAN GELİRLERİ/ GİDERLERİ (-)

#### Finansman Gelirleri

Yoktur (31.12.2015: Yoktur).

#### Finansman Giderleri

	01.01.- 31.12.2016	01.01.- 31.12.2015
Faiz giderleri ve değerlendirme fark giderleri	1.121.187	817.217
<b>Toplam</b>	<b>1.121.187</b>	<b>817.217</b>

### 27. DİĞER KAPSAMLI GELİR UNSURLARININ ANALİZİ

#### Kar zararda Sınıflandırılmayacak Kapsamlı Gelir Unsurları

Bu kalemden, diğer kapsamlı gelir unsuru olarak tanımlanan ve ortaya çıktıkları dönemde doğrudan özkaynak unsuru olarak raporlanan ve hiçbir durumda kâr veya zarara aktarılamayacak aşağıdakiler gibi diğer kapsamlı gelir unsurları izlenir:

#### Tanımlanmış fayda planları yeniden ölçüm kazançları/kayıpları

	01.01.- 31.12.2016	01.01.- 31.12.2015
Aktüeryal Kazançları/Kayıpları	(51.909)	(1.135)
Aktüeryal Kazançları/Kayıpları Vergi Etkisi	10.382	227
<b>Toplam</b>	<b>(41.527)</b>	<b>(908)</b>

#### Kar zararda Sınıflandırılacak Kapsamlı Gelir Unsurları

Yoktur (31.12.2015: Yoktur).





## GÜVEN DÖVİZ VE KIYMETLİ MADEN TİCARET ANONİM ŞİRKETİ

31 ARALIK 2016 TARİHLİ FİNANSAL TABLOLARINA İLİŞKİN DİPNOTLAR  
(Tutarlar aksi belirtilmedikçe Türk Lirası (TL) olarak ifade edilmiştir)

### 28. GELİR VERİGİLERİ (Vergi Varlık Ve Yükümlülükleri Dahil)

#### Kurumlar Vergisi

Şirket, Türkiye’de geçerli olan kurumlar vergisine tabidir. Şirket’in cari dönem faaliyet sonuçlarına ilişkin tahmini vergi yükümlülükleri için ekli finansal tablolarda gerekli karşılıklar ayrılmıştır.

Vergiye tabi kurum kazancı üzerinden tahakkuk ettirilecek kurumlar vergisi oranı, ticari kazancın tespitinde gider yazılan vergi matrahından indirilemeyen giderlerin eklenmesi ve yurt içinde yerleşik şirketlerden alınan temettüler, vergiye tabi olmayan gelirler ve kullanılan yatırım indirimleri düşüldükten sonra kalan matrah üzerinden hesaplanmaktadır.

Türkiye’de geçici vergi üçer aylık dönemler itibarıyla hesaplanmakta ve tahakkuk ettirilmektedir. 31 Aralık 2016 itibarıyla kurum kazançlarının geçici vergi dönemleri itibarıyla vergilendirilmesi aşamasında kurum kazançları üzerinden %20 oranında geçici vergi hesaplanmıştır (2015- %20).

Zararlar, gelecek yıllarda oluşacak vergilendirilebilir kardan düşülmek üzere, maksimum 5 yıl taşınabilir. Ancak oluşan zararlar geriye dönük olarak, önceki yıllarda oluşan karlardan düşülemez.

Türkiye’de vergi değerlendirmesiyle ilgili kesin ve kati bir mutabakatlaşma prosedürü bulunmamaktadır. şirketler ilgili yılın hesap kapama dönemini takip eden yıl 1 Nisan – 25 Nisan tarihleri arasında vergi beyannamelerini hazırlamaktadır. Vergi Dairesi tarafından bu beyannameler ve buna baz olan muhasebe kayıtları 5 yıl içerisinde incelenerek değiştirilebilir. Kurumlar Vergisi Kanunu’nda kurumlara yönelik birçok istisna bulunmaktadır. Bu istisnalardan Şirket’e ilişkin olanları aşağıda açıklanmıştır:

#### Gayrimenkul ve İştirak Hissesi Satış Kazancı İstisnası

Kurumların, en az iki tam yıl süreyle aktiflerinde yer alan iştirak hisselerinin, gayrimenkullerinin, rüçhan hakkı, kurucu senedi ve intifa senetleri satışından doğan kazançlarının %75’i kurumlar vergisinden istisnadır. İstisnadan yararlanmak için söz konusu kazancın pasifte bir fon hesabında tutulması ve 5 yıl süre ile işletmeden çekilmemesi gerekmektedir. Satış bedelinin satışın yapıldığı yılı izleyen ikinci takvim yılı sonuna kadar tahsil edilmesi gerekir. Menkul kıymet ve taşınmaz ticareti ve kiralaması ile uğraşan kurumların bu amaçla ellerinde bulundurdıkları değerlerin satışından elde ettikleri kazançlar istisna kapsamı dışındadır.

#### Ertelenen Vergi

Şirket vergiye esas yasal finansal tabloları ile KGK’nın Muhasebe Standartları Hakkında Tebliği’ne göre hazırlanmış finansal tabloları arasındaki farklılıklardan kaynaklanan geçici zamanlama farkları için ertelenmiş vergi aktifi ve pasifini muhasebeleştirilmektedir. Söz konusu farklılıklar genellikle bazı gelir ve gider kalemlerinin vergiye esas tutarları ile KGK tarafından yayımlanan finansal raporlama standartlarına göre hazırlanan finansal tablolarda farklı dönemlerde yer almasından kaynaklanmakta olup aşağıda açıklanmaktadır.

Ertelenmiş vergi aktifleri ve pasiflerinin hesaplanmasında kullanılan vergi oranı %20’dir (2015- %20).

#### Cari dönem vergisi ile ilgili varlıklar;

Yoktur (31.12.2015: Yoktur).



## GÜVEN DÖVİZ VE KIYMETLİ MADEN TİCARET ANONİM ŞİRKETİ

31 ARALIK 2016 TARİHLİ FİNANSAL TABLOLARINA İLİŞKİN DİPNOTLAR  
(Tutarlar aksi belirtilmedikçe Türk Lirası (TL) olarak ifade edilmiştir)

### Bilançoda yer alan vergi varlık yükümlülükleri;

Bilançoda yer alan kurumlar vergisi yükümlülükleri

	31 Aralık 2016	31 Aralık 2015
Cari dönem kurumlar vergisi karşılığı	59.454	(65.064)
Peşin ödenen geçici vergi ve fonlar (-)	(93.877)	65.064
<b>Dönem karı vergi yükümlülüğü</b>	<b>(34.423)</b>	<b>-</b>

### Gelir tablosunda yer alan vergi karşılıkları:

	31 Aralık 2016	31 Aralık 2015
Cari dönem kurumlar vergisi karşılığı	(59.454)	(65.064)
Ertelenmiş vergi karşılığı	4.402	754
<b>Toplam</b>	<b>(55.052)</b>	<b>(64.310)</b>

### Bilançoda yer alan ertelenen vergi varlık yükümlülükleri

	31 Aralık 2016	31 Aralık 2015
Ertelenmiş vergi varlığı	21.657	6.431
Ertelenmiş vergi yükümlülüğü(-)	(442)	-
<b>Ertelenmiş vergi varlığı/(yükümlülüğü), net</b>	<b>21.215</b>	<b>6.431</b>

Şirket'in ertelenmiş vergi varlıkları ve yükümlülükleri aşağıda belirtilmiştir:

Ertelenmiş Vergi Varlıkları	Birikmiş Zamanlama Farkları		Ertelenmiş Vergi	
	31 Aralık 2016	31 Aralık 2015	31 Aralık 2016	31 Aralık 2015
Amortismanların düzeltilmesi	-	1.164	-	235
Kredi düzeltilmesi	11.956	-	2.393	-
Kıdem tazminatı karşılığı	96.322	30.987	19.264	6.196
Ertelenmiş vergi varlıkları	108.278	32.151	21.657	6.431
<b>Ertelenmiş Vergi Yükümlülüğü</b>				
Amortismanların düzeltilmesi	(2.210)	-	(442)	-
Ertelenmiş vergi yükümlülüğü	(2.210)	-	(442)	-
<b>Ertelenmiş vergi varlıkları/(yükümlülükleri), net</b>	<b>106.068</b>	<b>32.151</b>	<b>21.215</b>	<b>6.431</b>

### Ertelenmiş vergi gelir/giderinin mutabakatı:

	31 Aralık 2016	31 Aralık 2015
Açılış bakiyesi	6.431	5.904
Ertelenmiş vergi geliri/(gideri), net	4.402	754
Özkaynaklardan düşülen ertelenen vergi	-	-
Aktüeryal kazanç / (kayıp) vergi etkisi	10.382	(227)
<b>Kapanış bakiyesi</b>	<b>21.215</b>	<b>6.431</b>





## GÜVEN DÖVİZ VE KIYMETLİ MADEN TİCARET ANONİM ŞİRKETİ

31 ARALIK 2016 TARİHLİ FİNANSAL TABLOLARINA İLİŞKİN DİPNOTLAR  
(Tutarlar aksi belirtilmedikçe Türk Lirası (TL) olarak ifade edilmiştir)

### 29. İLİŞKİLİ TARAF AÇIKLAMALARI

#### 29.1. İlişkili Taraflarla Bakiyeler

##### İlişkili taraflardan alacaklar:

Kısa vadeli alacak yoktur (31.12.2015: Yoktur).

Uzun vadeli alacak yoktur (31.12.2015: Yoktur).

##### İlişkili taraflara borçlar

Kısa vadeli borçlar aşağıdaki gibidir:

	31 Aralık 2016		31 Aralık 2015	
	Ticari	Ticari Olmayan	Ticari	Ticari Olmayan
Ortaklara borçlar	-	1.059.540	-	-
<b>Toplam</b>	<b>-</b>	<b>1.059.540</b>	<b>-</b>	<b>-</b>

Uzun vadeli borçlar yoktur (31.12.2015: Yoktur).

### 30. PAY BAŞINA KAZANÇ

Kapsamlı gelir tablolarında belirtilen hisse başına kazanç, net karın ilgili dönem içinde mevcut hisse senetlerinin ağırlıklı ortalama adedine bölünmesi ile tespit edilir.

Şirketler mevcut hissedarlara birikmiş karlardan hisseleri oranında hisse dağıtarak ("Bedelsiz Hisseler") sermayelerini arttırabilir. Hisse başına kazanç hesaplanırken, bu bedelsiz hisse ihracı çıkarılmış hisseler olarak sayılır. Dolayısıyla hisse başına kazanç hesaplamasında kullanılan ağırlıklı hisse adedi ortalama, hisselerin bedelsiz olarak çıkarılmasını geriye dönük olarak uygulamak suretiyle elde edilir.

Hisse başına esas kazanç, hissedarlara ait net karın çıkarılmış adi hisselerin söz konusu dönemdeki ağırlıklı ortalama adedine bölünmesi ile hesaplanır.

Şirket hisselerinin birim hisse başına kar/zarar hesaplamaları aşağıdaki gibidir:

	01.01-31.12.2016	01.01-31.12.2015
<b>Sürdürülen faaliyetlerden pay başına kazanç/(kayıp):</b>		
Sürdürülen faaliyetlerden ana ortaklığa düşen net dönem karı/(zararı)	215.388	256.719
Çıkarılmış hisselerin ağırlıklı ortalama adedi	30.000	30.000
<b>Sürdürülen faaliyetlerden pay başına kazanç/(kayıp) (TL)</b>	<b>7,18</b>	<b>8,56</b>
<b>Pay başına kazanç/(kayıp):</b>	<b>01.01-31.12.2016</b>	<b>01.01-31.12.2015</b>
Dönem karı/(zararı)	215.388	256.719
Azınlık paylarına ait net dönem karı/(zararı)	-	-
Ana ortaklığa ait net dönem karı/(zararı)	215.388	256.719
Çıkarılmış hisselerin ağırlıklı ortalama adedi	30.000	30.000
<b>Pay Başına Kazanç/(Kayıp) (TL)</b>	<b>7,18</b>	<b>8,56</b>

	31 Aralık 2016	31 Aralık 2015
Dönem başı ağırlıklı pay senedi adedi	30.000	30.000
Dönem içinde çıkarılan pay adedi	-	-
Dönem sonu ağırlıklı pay senedi adedi	30.000	30.000



## GÜVEN DÖVİZ VE KIYMETLİ MADEN TİCARET ANONİM ŞİRKETİ

### 31 ARALIK 2016 TARİHLİ FİNANSAL TABLOLARINA İLİŞKİN DİPNOTLAR (Tutarlar aksi belirtilmedikçe Türk Lirası (TL) olarak ifade edilmiştir)

#### 31. FİNANSAL ARAÇLAR

Finansal Araçlar Kategorileri

Şirket'in kullandığı başlıca finansal araçlar, nakit ve kısa vadeli banka mevduatlarıdır. Bu araçları kullanılmakta olan asıl amaç Şirket'in operasyonları için finansman yaratmaktır. Şirket ayrıca direkt olarak faaliyetlerden ortaya çıkan ticari alacaklar ve ticari borçlar gibi finansal araçlara da sahiptir.

Finansal varlıklar	31 Aralık 2016	31 Aralık 2015
Nakit ve Nakit benzerleri	189.946	715.839
Diğer Alacaklar	37.647	37.647
<b>Finansal yükümlülükler</b>		
Finansal Borçlar	4.035.338	2.980.523
Diğer Borçlar	1.088.853	72.194

Gerçeğe Uygun Değer Ölçümleri Hiyerarşi Tablosu

Şirket, finansal tablolarında gerçeğe uygun değerleri ile yansıtılan finansal araçlarını her finansal araç sınıfının değerlendirme girdilerinin kaynağına göre, üç seviyeli hiyerarşi kullanarak, aşağıdaki şekilde sınıflandırmaktadır.

Birinci seviye: Finansal varlık ve yükümlülükler, birbirinin aynı varlık ve yükümlülükler için aktif piyasada işlem gören borsa fiyatlarından değerlendirilmiştir.

İkinci seviye: Finansal varlık ve yükümlülükler, ilgili varlık ya da yükümlülüğün birinci seviyede belirtilen borsa fiyatından başka direkt ya da endirekt olarak piyasada gözlenebilen fiyatının bulunmasında kullanılan girdilerden değerlendirilmiştir.

Üçüncü seviye: Finansal varlık ve yükümlülükler, varlık ya da yükümlülüğün gerçeğe uygun değerinin bulunmasında kullanılan piyasada gözlenebilir bir veriye dayanmayan girdilerden değerlendirilmiştir.

#### 32. FİNANSAL ARAÇLARDAN KAYNAKLANAN RİSKLERİN NİTELİĞİ VE DÜZEYİ

Finansal Risk Yönetimindeki Hedefler

Şirket'in mali işler bölümü, finansal piyasalara erişimin düzenli bir şekilde sağlanmasından ve Şirket'in faaliyetleri ile ilgili maruz kalınan finansal risklerin seviyesine ve büyüklüğüne göre analizini gösteren Şirket içi hazırlanan faaliyet raporları vasıtasıyla izlenmesinden ve yönetilmesinden sorumludur. Söz konusu bu riskler; piyasa riski (döviz kuru riski gerçeğe uygun faiz oranı riski ve fiyat riskini içerir), kredi riski, likidite riskini kapsar.

Şirket'in finansman ihtiyacının en önemli belirleyicisi olan ticari borçları ile ticari alacak ve stoklarının farkından oluşan "net işletme sermayesi" ihtiyacı Şirket'in özkaynakları ve gerekli olması durumunda kısa vadeli banka kredileri ile karşılanmaktadır. Bu itibarla ticari alacakların dağılımı, ödeme koşulları ve kredi kalitesinin izlenmesi ve kontrolü açısından 'risk yönetimi' önem arz etmektedir. Şirket müşteri risklerini sürekli olarak izlenmektedir.

Finansal Araçlarla İlgili Ek Bilgiler

##### Sermaye risk yönetimi

Sermayeyi yönetirken Ana Ortaklık ve Bağlı Ortaklığının hedefleri, ortaklarına getiri, diğer hissedarlara fayda sağlamak ve sermaye maliyetini azaltmak amacıyla en uygun sermaye yapısını sürdürmek için Ana Ortaklık ve Bağlı Ortaklığının faaliyetlerinin devamını sağlayabilmektedir.





## GÜVEN DÖVİZ VE KIYMETLİ MADEN TİCARET ANONİM ŞİRKETİ

### 31 ARALIK 2016 TARİHLİ FİNANSAL TABLOLARINA İLİŞKİN DİPNOTLAR (Tutarlar aksi belirtilmedikçe Türk Lirası (TL) olarak ifade edilmiştir)

Sektördeki diğer şirketlerle paralel olarak Ana Ortaklık ve Bağlı Ortaklığı sermaye yönetiminde borç sermaye oranını izlemektedir. Bu oran, net borcun toplam sermayeye bölünmesiyle bulunur. Net borç, nakit ve nakit benzeri değerlerinin toplam borç (finansal durum tablosunda belirtilen kısa vadeli ve uzun vadeli yükümlülükler toplamı) tutarından düşülmesiyle hesaplanır. Toplam sermaye, finansal durum tablosunda belirtilen özkaynakların toplamıdır.

<b>Sermaye Risk Yönetimi</b>	<b>31 Aralık 2016</b>	<b>31 Aralık 2015</b>
Toplam Borçlar	5.279.876	3.176.617
Eksi:Nakit ve nakit benzerleri	(189.946)	(715.839)
<b>Net Borç</b>	<b>5.089.930</b>	<b>2.460.778</b>
Toplam Özkaynak	4.626.313	4.452.452
Toplam Sermaye	3.000.000	3.000.000
<b>Net Borç/Toplam Sermaye Oranı</b>	<b>1,10</b>	<b>0,55</b>

#### Faiz Oranı Riski:

Piyasa faiz oranlarındaki değişimlerin finansal araçların fiyatlarında dalgalanmalara yol açması, Şirket'in faiz oranı riskiyle başa çıkma gerekliliğini doğurur. Bu risk, faiz değişimlerinden etkilenen varlıkların genellikle kısa vadeli elde tutulması suretiyle yönetilmektedir.

#### Likidite riski:

Likidite riski, Şirket'in net fonlama yükümlülüklerini yerine getirmeme ihtimalidir. Piyasalarda meydana gelen bozulmalar veya kredi puanının düşürülmesi gibi fon kaynaklarının azalması sonucunu doğuran olayların meydana gelmesi, likidite riskinin oluşmasına sebebiyet vermektedir. Şirket yönetimi, fon kaynaklarını dağıtarak mevcut ve muhtemel yükümlülüklerini yerine getirmek için yeterli tutarda nakit ve nakit benzeri kaynağı bulundurmaya suretiyle likidite riskini yönetmeye çalışmaktadır.


Şirket'in likidite yükümlülüğü aşağıdadır.

	<b>31 Aralık 2016</b>	<b>31 Aralık 2015</b>
Dönen Varlıklar	9.824.531	5.417.061
Kısa Vadeli Yükümlülükler	5.183.112	3.145.630
<b>Cari oran (Dönen Varlıklar /Kısa Vadeli Yükümlülükler)</b>	<b>3,51</b>	<b>1,87</b>

#### Kredi riski

Kredi riski, karşılıklı ilişki içinde olan taraflardan birinin bir finansal araca ilişkin olarak yükümlülüğünü yerine getirememesi sonucu diğer tarafın finansal açıdan zarara uğraması riskidir. Şirket, kredi riskini belli taraflarla yapılan işlemleri sınırlandırarak ve ilişkide bulunduğu tarafların güvenilirliğini sürekli değerlendirerek yönetmeye çalışmaktadır. Şirket'in toplam kredi riski bilançoda gösterilmiştir.

Kredi risk yoğunlaşması şirketlerin benzer iş alanlarında faaliyette bulunmasıyla, aynı coğrafi bölgede yer almasıyla veya ekonomik, politik ve bunun gibi diğer koşullarda meydana gelebilecek değişikliklerin bu şirketlerin sözleşmeden doğan yükümlülüklerini benzer ekonomik koşullar çerçevesinde etkilemesi ile ilgilidir. Kredi riskinin yoğunlaşması daha çok müşterileri ile alakalı olarak oluşmaktadır. Kredi riski Şirket'in ticari alacaklarında yoğunlaşmaktadır. Şirket alacaklı olduğu ilişkili tarafları ve diğer müşterileri ile teminat ve benzeri kredi riskini azaltan az tutarda teminatı bulunmaktadır.



# GÜVEN DÖVİZ VE KIYMETLİ MADEN TİCARET ANONİM ŞİRKETİ

31 ARALIK 2016 TARİHLİ FİNANSAL TABLOLARINA İLİŞKİN DİPNOTLAR  
(Tutarlar aksi belirtilmedikçe Türk Lirası (TL) olarak ifade edilmiştir)

## Finansal araç türleri itibariyle maruz kalınan kredi riskleri

31 Aralık 2016	Alacaklar				Bankalardaki Mevduat	Nakit ve Diğer
	Ticari Alacaklar		Diğer Alacaklar			
	İlişkili Taraflar	Diğer Taraf	İlişkili Taraflar	Diğer Taraf		
<b>Raporlama tarihi itibariyle maruz kalınan azami kredi riski</b>	-	-	-	37.647	6.514	183.432
- Azami riskin teminat, vs ile güvence altına alınmış kısmı	-	-	-	-	-	-
<b>A. Vadesi geçmiş yada değer düşüklüğüne uğramamış finansal varlıkların net defter değeri</b>	-	-	-	37.647	6.514	183.432
<b>B. Koşulların yeniden görüşülmüş bulunan, aksi taktirde vadesi geçmiş veya değer düşüklüğüne uğramış sayılacak finansal varlıkların defter değeri</b>	-	-	-	-	-	-
<b>C. Vadesi geçmiş ancak değer düşüklüğüne uğramamış varlıkların net defter değeri</b>	-	-	-	-	-	-
- Teminat, vs ile güvence altına alınmış kısmı	-	-	-	-	-	-
<b>D. Değer düşüklüğüne uğrayan varlıkların net defter değerleri</b>	-	-	-	-	-	-
-Vadesi geçmiş (Brüt defter değeri)	-	-	-	-	-	-
-Değer düşüklüğü (-)	-	-	-	-	-	-
-Net değerinin teminat, vs ile güvence altına alınmış kısmı	-	-	-	-	-	-
-Vadesi geçmiş (Brüt defter değeri)	-	-	-	-	-	-
-Değer düşüklüğü (-)	-	-	-	-	-	-
-Net değerinin teminat, vs ile güvence altına alınmış kısmı	-	-	-	-	-	-
<b>E. Bilanço dışı kredi riski içeren unsurlar</b>	-	-	-	-	-	-

(\*) Tutarların belirlenmesinde alınan teminatlar gibi kredi güvenilirliğinde artış sağlayan unsurlar dikkate alınmamıştır.

## Finansal araç türleri itibariyle maruz kalınan kredi riskleri

31 Aralık 2015	Alacaklar				Bankalardaki Mevduat	Nakit ve Diğer
	Ticari Alacaklar		Diğer Alacaklar			
	İlişkili Taraflar	Diğer Taraf	İlişkili Taraflar	Diğer Taraf		
<b>Raporlama tarihi itibariyle maruz kalınan azami kredi riski</b>	-	-	-	784	4.495	711.344
- Azami riskin teminat, vs ile güvence altına alınmış kısmı	-	-	-	-	-	-
<b>A. Vadesi geçmiş yada değer düşüklüğüne uğramamış finansal varlıkların net defter değeri</b>	-	-	-	784	4.495	711.344
<b>B. Koşulların yeniden görüşülmüş bulunan, aksi taktirde vadesi geçmiş veya değer düşüklüğüne uğramış sayılacak finansal varlıkların defter değeri</b>	-	-	-	-	-	-
<b>C. Vadesi geçmiş ancak değer düşüklüğüne uğramamış varlıkların net defter değeri</b>	-	-	-	-	-	-
- Teminat, vs ile güvence altına alınmış kısmı	-	-	-	-	-	-
<b>D. Değer düşüklüğüne uğrayan varlıkların net defter değerleri</b>	-	-	-	-	-	-
-Vadesi geçmiş (Brüt defter değeri)	-	-	-	-	-	-
-Değer düşüklüğü (-)	-	-	-	-	-	-
-Net değerinin teminat, vs ile güvence altına alınmış kısmı	-	-	-	-	-	-
-Vadesi geçmiş (Brüt defter değeri)	-	-	-	-	-	-
-Değer düşüklüğü (-)	-	-	-	-	-	-
-Net değerinin teminat, vs ile güvence altına alınmış kısmı	-	-	-	-	-	-
<b>E. Bilanço dışı kredi riski içeren unsurlar</b>	-	-	-	-	-	-

(\*) Tutarların belirlenmesinde alınan teminatlar gibi kredi güvenilirliğinde artış sağlayan unsurlar dikkate alınmamıştır.






# GÜVEN DÖVİZ VE KIYMETLİ MADEN TİCARET ANONİM ŞİRKETİ

## 31 ARALIK 2016 TARİHLİ FİNANSAL TABLOLARINA İLİŞKİN DİPNOTLAR (Tutarlar aksi belirtilmedikçe Türk Lirası (TL) olarak ifade edilmiştir)

### Likidite riskine ilişkin açıklamalar

Şirket'in finansal yükümlülüklerinden kaynaklanan likidite riskini gösteren tablo aşağıdaki gibidir:

31 Aralık 2016						
Sözleşme uyarınca vadeler	Defter Değeri	Beklenen nakit çıkışlar toplamı	3 aydan kısa	3-12 ay arası	1-5 yıl arası	5 yıldan uzun
<b>Türev Olmayan Finansal Yükümlülükler</b>	<b>4.035.338</b>	<b>4.035.338</b>		<b>- 4.035.338</b>		
Banka kredileri	4.035.338	4.035.338		- 4.035.338		
Ticari borçlar	-	-				
Diğer kısa vadeli yükümlülükler	-	-				
<b>Beklenen Vadeler</b>	<b>Defter Değeri</b>	<b>Beklenen Nakit Çıkışları Toplamı</b>	<b>3 aydan kısa</b>	<b>3-12 ay arası</b>	<b>1-5 yıl arası</b>	<b>5 yıldan fazla</b>
<b>Türev Olmayan Finansal Yükümlülükler</b>	<b>1.104.354</b>	<b>1.104.354</b>	<b>1.104.354</b>			
Banka Kredileri	-	-	-			
Ticari Borçlar	-	-	-			
Çalışanlara Sağlanan Faydalar Kapsamında Borçlar	15.501	15.501	15.501			
Diğer Borç ve Yükümlülükler	1.088.853	1.088.853	1.088.853			
<b>Beklenen (veya Sözleşme Uyarınca) Vadeler</b>	<b>Defter Değeri</b>	<b>Sözleşme Uyarınca/Beklenen Nakit Çıkışları Toplamı</b>	<b>3 aydan kısa</b>	<b>3-12 ay arası</b>	<b>1-5 yıl arası</b>	<b>5 yıldan fazla</b>
Türev Nakit Girişleri	-	-	-			
Türev Nakit Çıkışları	-	-	-			
31 Aralık 2015						
Sözleşme uyarınca vadeler	Defter Değeri	Beklenen nakit çıkışlar toplamı	3 aydan kısa	3-12 ay arası	1-5 yıl arası	5 yıldan uzun
<b>Türev Olmayan Finansal Yükümlülükler</b>	<b>2.980.523</b>	<b>2.980.523</b>	<b>2.980.523</b>			
Banka kredileri	2.980.523	2.980.523	2.980.523			
Ticari borçlar	-	-	-			
Diğer kısa vadeli yükümlülükler	-	-	-			
<b>Beklenen Vadeler</b>	<b>Defter Değeri</b>	<b>Beklenen Nakit Çıkışları Toplamı</b>	<b>3 aydan kısa</b>	<b>3-12 ay arası</b>	<b>1-5 yıl arası</b>	<b>5 yıldan fazla</b>
<b>Türev Olmayan Finansal Yükümlülükler</b>	<b>85.897</b>	<b>85.897</b>	<b>85.897</b>			
Banka Kredileri	-	-	-			
Ticari Borçlar	-	-	-			
Çalışanlara Sağlanan Faydalar Kapsamında Borçlar	13.703	13.703	13.703			
Diğer Borç ve Yükümlülükler	72.194	72.194	72.194			
<b>Beklenen (veya Sözleşme Uyarınca) Vadeler</b>	<b>Defter Değeri</b>	<b>Sözleşme Uyarınca/Beklenen Nakit Çıkışları Toplamı</b>	<b>3 aydan kısa</b>	<b>3-12 ay arası</b>	<b>1-5 yıl arası</b>	<b>5 yıldan fazla</b>
Türev Nakit Girişleri	-	-	-			
Türev Nakit Çıkışları	-	-	-			



## GÜVEN DÖVİZ VE KIYMETLİ MADEN TİCARET ANONİM ŞİRKETİ


31 ARALIK 2016 TARİHLİ FİNANSAL TABLOLARINA İLİŞKİN DİPNOTLAR  
(Tutarlar aksi belirtilmedikçe Türk Lirası (TL) olarak ifade edilmiştir)

### Kur riski Yönetimi

Şirket, yabancı para cinsinden yapılan işlemleri TL'ye çevirirken işlem tarihinde geçerli olan ilgili kurları esas almaktadır. Bilançoda yer alan yabancı para birimi bazındaki parasal varlıklar ve borçlar bilanço tarihindeki döviz kurları kullanılarak TL'ye çevrilmiştir. Yabancı para cinsinden olan işlemlerin TL'ye çevrilmesinden veya yabancı para birimi bazındaki parasal kalemlerin ifade edilmesinden doğan kambiyo karları veya kambiyo zararları ilgili dönemde gelir tablosuna yansıtılmaktadır. Makul değerleri ile gösterilen yabancı para birimi bazındaki parasal olmayan varlıklar ve borçlar makul değerlerinin belirlendiği günün kurundan TL'ye çevrilmektedir. Şirket'in önemli derecede kullandığı yabancı paralar Amerikan Doları ve Euro'dur. Şirket'in USD ve Euro cinsinden yabancı para tablosu aşağıdaki gibidir:

Şirket'in yabancı para pozisyonu aşağıdadır.

	DÖVİZ POZİSYONU TABLOSU			31 Aralık 2016			31 Aralık 2015		
	TL Karşılığı	USD	AVRO	TL Karşılığı	USD	AVRO			
1. Ticari Alacaklar	-	-	-	-	-	-			
2a. Parasal Finansal Varlıklar (Kasa, Banka hesapları dahil)	-	-	-	-	-	-			
2b. Parasal Olmayan Finansal Varlıklar	-	-	-	-	-	-			
3. Diğer	8.272.014	1.207.471	1.084.310	6.830.149	2.278.166	64.877			
<b>4. Dönen Varlıklar (1+2+3)</b>	<b>8.272.014</b>	<b>1.207.471</b>	<b>1.084.310</b>	<b>6.830.149</b>	<b>2.278.166</b>	<b>64.877</b>			
5. Ticari Alacaklar	-	-	-	-	-	-			
6a. Parasal Finansal Varlıklar	-	-	-	-	-	-			
6b. Parasal Olmayan Finansal Varlıklar	-	-	-	-	-	-			
7. Diğer	-	-	-	-	-	-			
<b>8. Duran Varlıklar (5+6+7)</b>	<b>-</b>	<b>-</b>	<b>-</b>	<b>-</b>	<b>-</b>	<b>-</b>			
<b>9. Toplam Varlıklar (4+8)</b>	<b>8.272.014</b>	<b>1.207.471</b>	<b>1.084.310</b>	<b>6.830.149</b>	<b>2.278.166</b>	<b>64.877</b>			
10. Ticari Borçlar	-	-	-	-	-	-			
11. Finansal Yükümlülükler	-	-	-	-	-	-			
12a. Parasal Olan Diğer Yükümlülükler	-	-	-	-	-	-			
12b. Parasal Olmayan Diğer Yükümlülükler	-	-	-	-	-	-			
<b>13. Kısa Vadeli Yükümlülükler (10+11+12)</b>	<b>-</b>	<b>-</b>	<b>-</b>	<b>-</b>	<b>-</b>	<b>-</b>			
14. Ticari Borçlar	-	-	-	-	-	-			
15. Finansal Yükümlülükler	-	-	-	-	-	-			
16a. Parasal Olan Diğer Yükümlülükler	-	-	-	-	-	-			
16b. Parasal Olmayan Diğer Yükümlülükler	-	-	-	-	-	-			
<b>17. Uzun Vadeli Yükümlülükler (14+15+16)</b>	<b>-</b>	<b>-</b>	<b>-</b>	<b>-</b>	<b>-</b>	<b>-</b>			
<b>18. Toplam Yükümlülükler (13+17)</b>	<b>-</b>	<b>-</b>	<b>-</b>	<b>-</b>	<b>-</b>	<b>-</b>			
<b>19. Bilanço Dışı Türev Araçların Net Varlık / (Yükümlülük) Pozisyonu (19a-19b)</b>	<b>-</b>	<b>-</b>	<b>-</b>	<b>-</b>	<b>-</b>	<b>-</b>			
19a. Aktif Karakterli Bilanço Dışı Döviz Cinsinden Türev Ürünlerin Tutarı	-	-	-	-	-	-			
19b. Pasif Karakterli Bilanço Dışı Döviz Cinsinden Türev Ürünlerin Tutarı	-	-	-	-	-	-			
<b>20. Net Yabancı Para Varlık / (Yükümlülük) Pozisyonu (9-18+19)</b>	<b>8.272.014</b>	<b>1.207.471</b>	<b>1.084.310</b>	<b>6.830.149</b>	<b>2.278.166</b>	<b>64.877</b>			
<b>21. Parasal Kalemler Net Yabancı Varlık/(Yükümlülük) Pozisyonu (1+2a+5+6a-10-11-12a-14-15-16a)</b>	<b>-</b>	<b>-</b>	<b>-</b>	<b>-</b>	<b>-</b>	<b>-</b>			
<b>22. Döviz Hedgi İçin Kullanılan Finansal Araçların Toplam Gerçeğe Uygun Değeri</b>	<b>-</b>	<b>-</b>	<b>-</b>	<b>-</b>	<b>-</b>	<b>-</b>			
<b>23. Döviz Varlıklarının Hedge Edilen Kısımının Tutarı</b>	<b>-</b>	<b>-</b>	<b>-</b>	<b>-</b>	<b>-</b>	<b>-</b>			
<b>24. Döviz Yükümlülüklerinin Hedge Edilen Kısımının Tutarı</b>	<b>-</b>	<b>-</b>	<b>-</b>	<b>-</b>	<b>-</b>	<b>-</b>			
<b>25. İhracat</b>	<b>-</b>	<b>-</b>	<b>-</b>	<b>-</b>	<b>-</b>	<b>-</b>			
<b>26. İthalat</b>	<b>-</b>	<b>-</b>	<b>-</b>	<b>-</b>	<b>-</b>	<b>-</b>			





## GÜVEN DÖVİZ VE KIYMETLİ MADEN TİCARET ANONİM ŞİRKETİ

31 ARALIK 2016 TARİHLİ FİNANSAL TABLOLARINA İLİŞKİN DİPNOTLAR  
(Tutarlar aksi belirtilmedikçe Türk Lirası (TL) olarak ifade edilmiştir)

### Kur riskine duyarlılık

Şirket, başlıca ABD Doları ve Avro cinsinden kur riskine maruz kalmaktadır. Aşağıdaki tablo Şirket'in ABD Doları ve Avro kurlarındaki %10'luk artışa ve azalışa olan duyarlılığını göstermektedir. %10'luk oran, döviz kurlarında beklenen olası değişikliği ifade etmektedir. Duyarlılık analizi sadece dönem sonundaki açık yabancı para cinsinden parasal kalemleri kapsar ve söz konusu kalemlerin yıl sonunda ki %10'luk kur değişiminin etkilerini gösterir. Pozitif değer, kar/zararda ve diğer özkaynak kalemlerindeki artışı ifade eder.

	Döviz Kuru Duyarlılık Analizi Tablosu			
	31 Aralık 2016		31 Aralık 2015	
	Kar/Zarar			
	Yabancı paranın değer kazanması	Yabancı paranın değer kaybetmesi	Yabancı paranın değer kazanması	Yabancı paranın değer kaybetmesi
USD kurunun % 10 değişmesi halinde:				
1- USD net varlık/(yükümlülüğü)	4.674.265	(4.674.265)	7.286.395	(7.286.395)
2- USD riskinden korunan kısım (-)	-	-	-	-
<b>3- USD Net Etki (1+2)</b>	<b>4.674.265</b>	<b>(4.674.265)</b>	<b>7.286.395</b>	<b>(7.286.395)</b>
AVRO kurunun % 10 değişmesi halinde:				
4- AVRO net varlık/(yükümlülüğü)	4.424.950	(4.424.950)	-	-
5- AVRO riskinden korunan kısım (-)	-	-	-	-
<b>6- AVRO Net Etki (4+5)</b>	<b>4.424.950</b>	<b>(4.424.950)</b>	-	-
Diğer döviz kurlarının % 10 değişmesi halinde:				
7- Diğer yabancı para net varlık/(yükümlülüğü)	-	-	-	-
8- Diğer yabancı para riskinden korunan kısım (-)	-	-	-	-
<b>9- Diğer Döviz Varlıkları Net Etki (7+8)</b>	-	-	-	-
<b>Toplam (3+6+9)</b>	<b>9.099.215</b>	<b>(9.099.215)</b>	<b>7.286.395</b>	<b>(7.286.395)</b>

### Faiz oranı riski yönetimi

Şirket'in faiz pozisyonu tablosu aşağıdadır.

	31 Aralık 2016	31 Aralık 2015
<b>Sabit faizli finansal araçlar</b>		
Finansal Borçlar (Not 7)	4.035.338	2.980.523
Nakit ve Nakit Benzerleri (Not 5)	-	-
<b>Değişken faizli finansal araçlar</b>		
Finansal Borçlar (Not 7)	-	-
Nakit ve Nakit Benzerleri (Not 5)	-	-



## GÜVEN DÖVİZ VE KIYMETLİ MADEN TİCARET ANONİM ŞİRKETİ

31 ARALIK 2016 TARİHLİ FİNANSAL TABLOLARINA İLİŞKİN DİPNOTLAR  
(Tutarlar aksi belirtilmedikçe Türk Lirası (TL) olarak ifade edilmiştir)

### 33. FİNANSAL ARAÇLAR (GERÇEĞE UYGUN DEĞER AÇIKLAMALARI VE FİNANSAL RİSKTEN KORUNMA MUHASEBESİ ÇERÇEVESİNDEKİ AÇIKLAMALAR)

#### Finansal araçların gerçeğe uygun değeri

Gerçeğe uygun değer, bir finansal aracın zorunlu bir satış veya tasfiye işlemi dışında gönüllü taraftar arasındaki bir cari işlemde, el değiştirebileceği tutar olup, eğer varsa oluşan bir piyasa fiyatı ile en iyi şekilde belirlenir.

Finansal araçların tahmini gerçeğe uygun değerleri, Şirket tarafından mevcut piyasa bilgileri ve uygun değerlendirme metodları kullanılarak belirlenmiştir. Ancak, gerçeğe uygun değer tahmini amacıyla piyasa verilerinin yorumlanmasında muhakeme kullanılır. Buna göre, burada sunulan tahminler, Şirketin bir güncel piyasa işleminde elde edebileceği değerlerin göstergesi olmayabilir.

Aşağıdaki yöntem ve varsayımlar, gerçeğe uygun değeri belirlenebilen finansal araçların gerçeğe uygun değerlerinin tahmininde kullanılmıştır

#### Finansal varlıklar

Yıl sonu kurlarıyla çevrilen dövize dayalı olan bakiyelerin gerçeğe uygun değerlerinin, kayıtlı değerlerine yaklaştığı kabul edilmektedir. Nakit ve nakit benzerleri gerçeğe uygun değerleri ile gösterilmektedir. Ticari ve ilişkili taraflardan alacaklar iskonto edilmiş değerleri ile kaydedilmekte ve gerçeğe uygun değerlerinin defter değerlerine yaklaştığı varsayılmaktadır.

#### Finansal yükümlülükler

Ticari borçlar, ilişkili taraflara borçlar, finansal borçlar ve diğer parasal yükümlülüklerin iskonto edilmiş kayıtlı değerleri ile birlikte gerçeğe uygun değerlerine yaklaşık tutarlar üzerinden gösterildiği tahmin edilmekte olup yıl sonu kurlarıyla çevrilen dövize dayalı olan bakiyelerin gerçeğe uygun değerlerinin, kayıtlı değerlerine yaklaştığı kabul edilmektedir.

### 34. BİLANÇO TARİHİNDEN SONRAKİ OLAYLAR

Yoktur (31.12.2015: Yoktur).

### 35. FİNANSAL TABLOLARI ÖNEMLİ ÖLÇÜDE ETKİLEYEN YA DA FİNANSAL TABLOLARIN AÇIK, YORUMLANABİLİR VE ANLAŞILABİLİR OLMASI AÇISINDAN AÇIKLANMASI GEREKLİ OLAN DİĞER HUSUSLAR

Yoktur (31.12.2015: Yoktur).

